


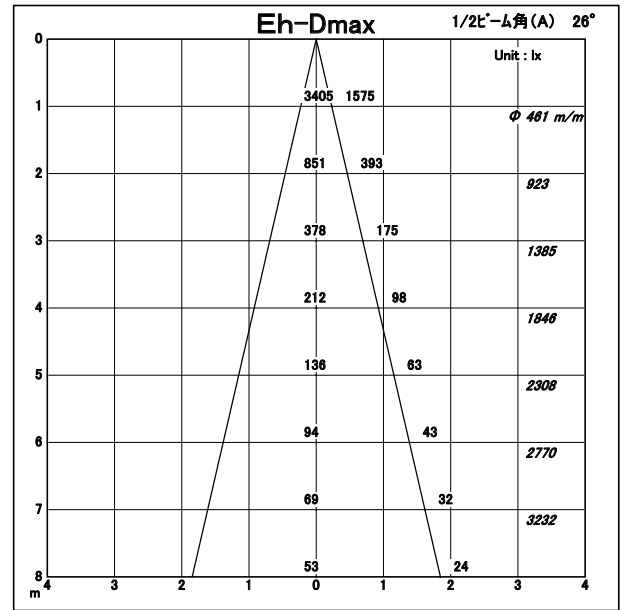
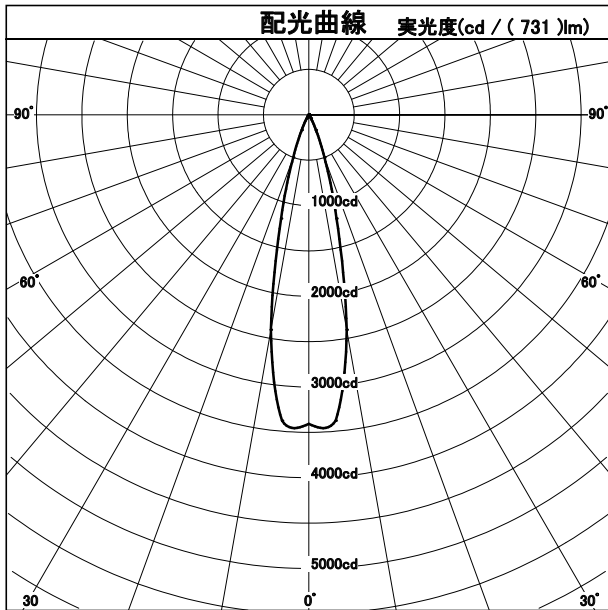
# 配光特性

図番 6284\_14

カタログ番号	708RM03/6284/14C		
使用ランプ	LED12W		
ランプ光束	731.0	lm	1.000
最大光度	3405.4 cd		
1/2ビーム角			
A断面	26.00 °		
C断面			
B断面			



	角度	光度
	0°	3405
	10°	2406
	20°	501
	30°	44
	40°	6
	50°	1
	60°	1
	70°	0
	80°	0
	90°	0
	100°	0
	110°	0
	120°	0
	130°	0
	140°	0
	150°	0
	160°	0
170°	0	
180°	0	



照明率表		平均照度=台数 * 照明率 * 保守率 * 731 (光束) / (間口 * 奥行)												
床面反射率(%)		20												0
天井面反射率(%)		80			60			40			20			0
壁面反射率(%)		50	30	10	50	30	10	50	30	10	50	30	10	0
室	0.50	0.91	0.88	0.86	0.90	0.87	0.85	0.90	0.87	0.85	0.89	0.87	0.85	0.84
	0.70	0.97	0.93	0.91	0.96	0.93	0.90	0.95	0.92	0.90	0.94	0.91	0.90	0.89
	1.00	1.02	0.98	0.96	1.00	0.97	0.95	0.99	0.96	0.94	0.97	0.95	0.94	0.92
	1.25	1.04	1.01	0.99	1.02	1.00	0.98	1.01	0.98	0.97	0.99	0.97	0.96	0.94
	1.50	1.06	1.03	1.01	1.04	1.02	1.00	1.02	1.00	0.98	1.00	0.98	0.97	0.95
指	2.00	1.09	1.06	1.04	1.06	1.04	1.02	1.04	1.02	1.00	1.01	1.00	0.99	0.97
	2.50	1.11	1.08	1.06	1.08	1.06	1.04	1.05	1.03	1.02	1.02	1.01	1.00	0.97
	3.00	1.12	1.10	1.08	1.09	1.07	1.05	1.06	1.04	1.03	1.03	1.02	1.01	0.98
	4.00	1.14	1.12	1.10	1.10	1.09	1.07	1.07	1.05	1.04	1.03	1.02	1.02	0.99
	5.00	1.15	1.14	1.12	1.11	1.10	1.09	1.07	1.06	1.05	1.04	1.03	1.02	0.99
数	7.00	1.16	1.15	1.14	1.12	1.11	1.10	1.08	1.07	1.06	1.04	1.04	1.03	1.00
	10.00	1.18	1.17	1.16	1.13	1.12	1.11	1.08	1.08	1.07	1.04	1.04	1.04	1.00