

保証書

品名	Flowerpot VP9		
お買上げ日	年 月 日	保証期間	本体 1年間 ※電球等の消耗品は対象外です。
お客様	〒 ご住所		
	お名前		
	TEL		
販売店	印		

保証規定

- 保証期間内であっても、次のような場合は有償修理となります。
 - ・誤った使用や改造及び不当な修理による故障や損傷
 - ・お買上げ後の輸送・移動・取付時の落下等による故障や損傷
 - ・火災・地震・水害・落雷・その他の天変地異、及び公害・塩害・ガス害・異常電圧による故障や損傷
 - ・指定された電源以外を使用した、またはその影響による故障や損傷
 - ・車両・船舶に搭載したことによる故障や損傷
 - ・施工上の不備に起因する故障や不具合
 - ・法令・取扱説明書で要求される保守点検を行わないことによる故障や損傷
 - ・保証書（本書）の提示がない場合、及び必要事項がない場合または字句を書き換えられた場合
- 本書は、日本国内においてのみ有効です。
This warranty is valid in Japan
- 本書は再発行いたしませんので、大切に保管してください。

この保証書は、本書に明示した期間・条件のもとで無償修理をお約束するものです。従ってこの保証書によってお客様の法律上の権利を制限するものではありません。

保証期間経過後の修理などについてご不明な点は、お買上げの販売店または弊社問い合わせ先にご相談ください。

製品に関するお問い合わせは

林物産株式会社 ライフスタイル事業部

info@andtradition.jp
TEL : 03-5778-3283
FAX : 03-5778-6041

& Tradition®

取扱説明書

Flowerpot VP9

保証書付

このたびは、本製品をお買上げいただきましてありがとうございます。

ご使用前に必ずこの取扱説明書をお読みいただき、正しくお使いください。またお読みになった後は、この取扱説明書がいつでも確認できる場所に保管してください。

定格・仕様

電源電圧 : 入力 DC5V 2A
消費電力 : 3W
質量 : 0.8kg

安全上のご注意 必ずお読みください

ここに記した注意事項は、製品を正しく安全にお使いいただき危害や損害を未然に防ぐためのものです。

ここでは注意事項を「**△警告**」と「**△注意**」に区分して、安全にご使用いただくために必ずお守りいただくことを記載しています。

△ 記号は「禁止」(しないでください)を表示します。 **!** 記号は「強制」(必ずしてください)を表示します。

警告について

- △警告** 人が死亡または重傷を負うおそれがある内容
 - △** ■不安定な場所で使用しないでください。倒れたり落ちたりして、火災、けがの恐れがあります。
 - △** ■器具を布・紙等でおおったりしないでください。火災の恐れがあります。
 - △** ■揮発物等の燃えやすいものに近づけないでください。火災の恐れがあります。
 - !** ■お手入れの際には、必ず電源を切ってください。感電、ショート、火傷の恐れがあります。
 - △** ■器具の分解・改造は絶対にしないでください。火災・感電の原因となります。
 - △** ■電源コードに重たいものを載せたり、電熱具に等に近づけないでください。感電やショート、火災の恐れがあります。
 - △** ■電源プラグを抜く時は、ACアダプタまたは電源プラグを持って抜いてください。感電やショート、火災の恐れがあります。
 - △** ■非正規バッテリーやLED発光部品の使用、または定められていない使用方法で発生する故障、事故について弊社は一切の責任は負いません。

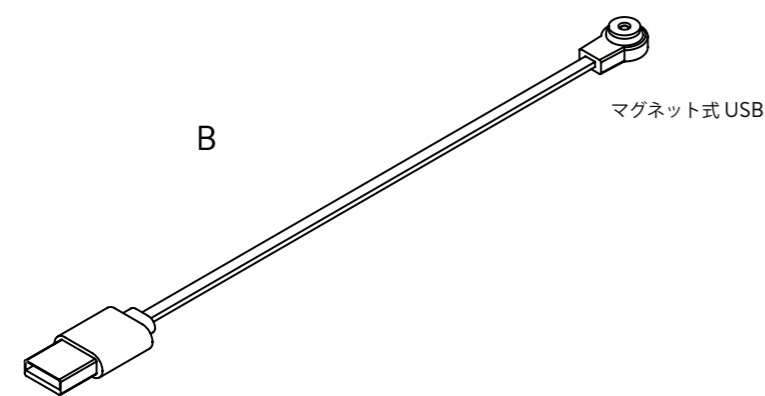
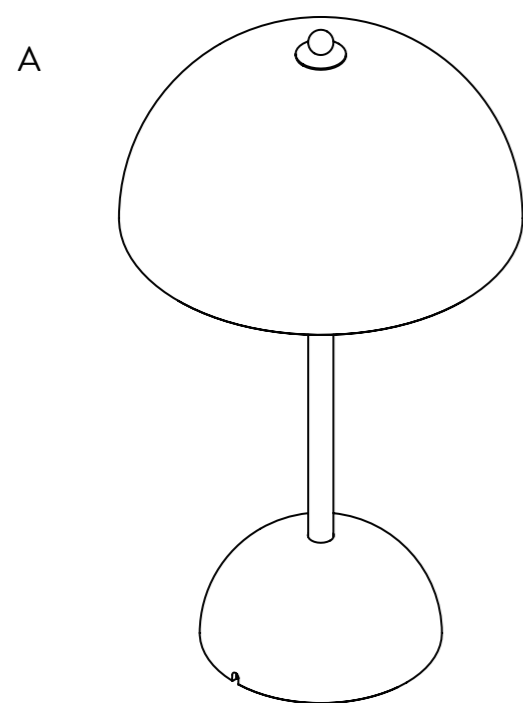
異常がある場合は

万一、異常(煙が出る、異臭がする等)がある場合は、すぐに使用を中止し、お買上げの販売店または弊社問合せ先にご相談ください。

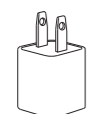
注意について

- △注意** 人が傷害を負うおそれ、または物質的損害の発生のおそれがある内容
 - △** ■屋内使用器具ですので屋外では使用しないでください。感電や火災の原因となります。
 - △** ■湿気や水気の多い場所では使用しないでください。感電や火災の原因となります。
 - △** ■点灯中および消灯直後の光源に触れないでください。光源近傍は熱くなりますので、火傷の原因となります。
 - △** ■ぬれた手で電源プラグを持たないでください。感電や火災の原因となります。
 - △** ■外部調光器を使用しないでください。火災の原因となります。
 - !** ■この器具は、常温(5℃~35℃)で使用してください。指定範囲以外で使用になりますと、器具の短寿命や火災の原因となります。

1 各部の名称




A 本体
B 充電用マグネット式USBコード

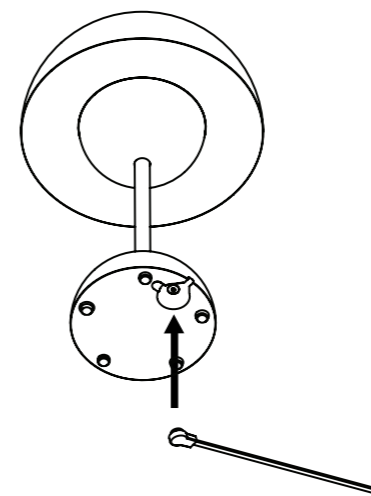


コンセントアダプタを利用して充電される場合、出力DC5V 2A以下の表記がされているものをご使用ください。
(アダプタは付属していません)

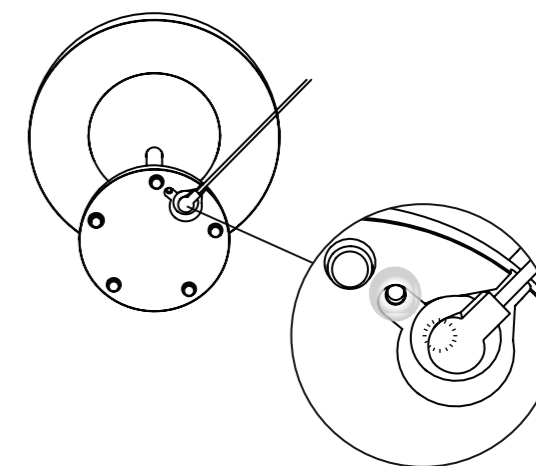
2 使用と充電方法



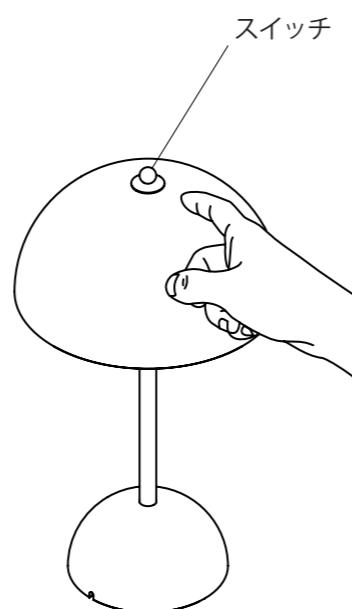
床、テーブル等の安定した場所でご使用ください。



充電用マグネット式 USB コードを本体に、はめ込んでください。反対側は、パソコンまたは市販の USB 対応の AC アダプタに差し込んでから充電してください。



マグネットのはめ込み口横の LED ランプが点灯します。完全に充電が完了しますと赤から緑に変わります。



照明の点灯・消灯はスイッチを押してください。
100%→50%→20%→OFF と切り替わります。
連続点灯時間：約 10 時間
(フル充電で 100% の明るさ時)

■リチウムイオンバッテリーについて

本製品はリチウムイオンバッテリーを使用しております。

次の点をご確認ください。

- リチウムイオンバッテリーの交換は不可となります。
- リチウムイオンバッテリーを廃棄する際は、適切な方法で処理してください。
→燃えないゴミとしての回収は不可となっておりますのでご注意ください。



お知らせ

■製品について

点検・お手入れのしかた

未永く安全にお使いいただくために次の点をご確認ください。

- ネジや部品のゆるみ、損傷、着脱がないかをお調べください。不具合があった場合はそのまま使用しないで、販売店に修理依頼をしてください。
- 定期的に表面のゴミやほこりを乾いた柔らかい布で取り除いてください。
→シンナー、ベンジン、アルコールは使用しないでください。
- 異臭や異音がある、製品の変形や破損があるまたはその他の異常がある
→使用を中止し、お買上げの販売店または弊社問合せ先にご相談ください。