


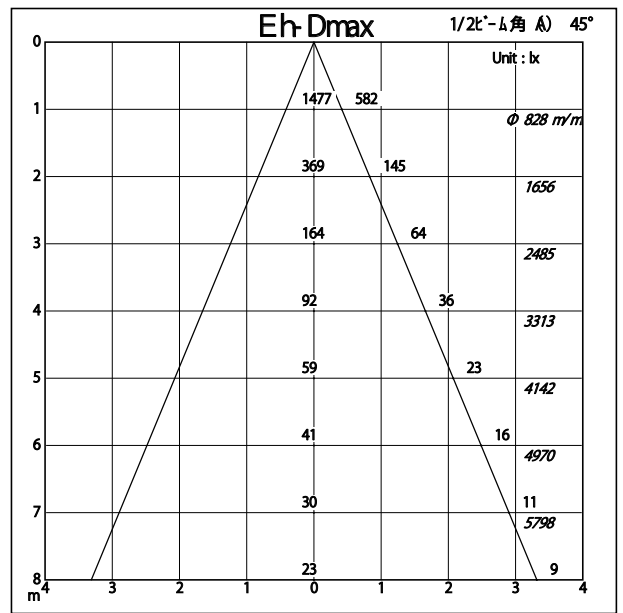
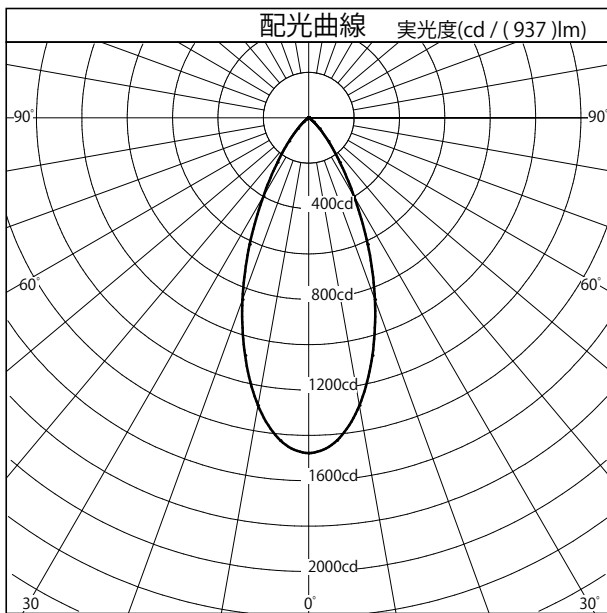
# 配光特性

図番 YL230086



カタログ番号	T4547B		
使用ランプ	937 lm		
ランプ光束	937.0	lm	1.000
最大光度	1477.8	cd	
1 / 2 ビーム角			
A 断面	45.00 °		
C 断面			
B 断面			

	角度	光度
	0°	1478
	10°	1287
	20°	854
	30°	400
	40°	135
	50°	29
	60°	4
	70°	0
	80°	0
	90°	0
	100°	0
	110°	0
	120°	0
	130°	0
	140°	0
	150°	0
	160°	0
170°	0	
180°	0	



照明率表		平均照度=台数*照明率*保守率* 937 (光束)/(間口*奥行)												
床面反射率 %		20												0
天井面反射率 %		80			60			40			20			0
壁面反射率 %		50	30	10	50	30	10	50	30	10	50	30	10	0
室	0.50	0.68	0.63	0.59	0.67	0.62	0.59	0.66	0.62	0.59	0.66	0.62	0.59	0.57
	0.70	0.79	0.74	0.70	0.78	0.73	0.70	0.77	0.73	0.70	0.76	0.72	0.69	0.68
	1.00	0.89	0.84	0.81	0.88	0.83	0.80	0.86	0.82	0.79	0.84	0.81	0.79	0.77
	1.25	0.94	0.90	0.86	0.92	0.88	0.85	0.90	0.87	0.84	0.88	0.85	0.83	0.81
	1.50	0.98	0.93	0.90	0.95	0.92	0.89	0.93	0.90	0.87	0.91	0.88	0.86	0.84
指	2.00	1.03	0.99	0.95	1.00	0.96	0.94	0.97	0.94	0.92	0.94	0.92	0.90	0.88
	2.50	1.05	1.02	0.99	1.02	0.99	0.97	0.99	0.97	0.95	0.96	0.94	0.93	0.90
	3.00	1.07	1.04	1.02	1.04	1.01	0.99	1.01	0.98	0.97	0.97	0.96	0.94	0.92
	4.00	1.10	1.08	1.05	1.06	1.04	1.02	1.03	1.01	1.00	0.99	0.98	0.97	0.94
	5.00	1.12	1.10	1.08	1.08	1.06	1.04	1.04	1.02	1.01	1.00	0.99	0.98	0.95
数	7.00	1.14	1.12	1.11	1.09	1.08	1.07	1.05	1.04	1.03	1.01	1.01	1.00	0.96
	10.00	1.15	1.14	1.13	1.11	1.10	1.09	1.06	1.06	1.05	1.02	1.02	1.01	0.98

