


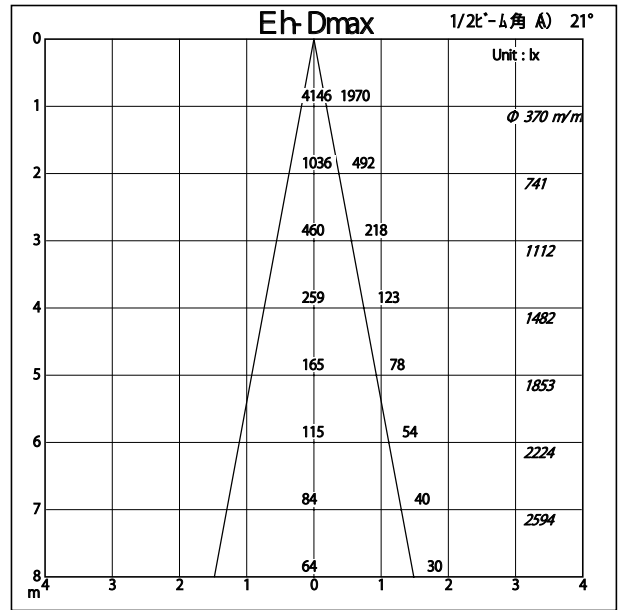
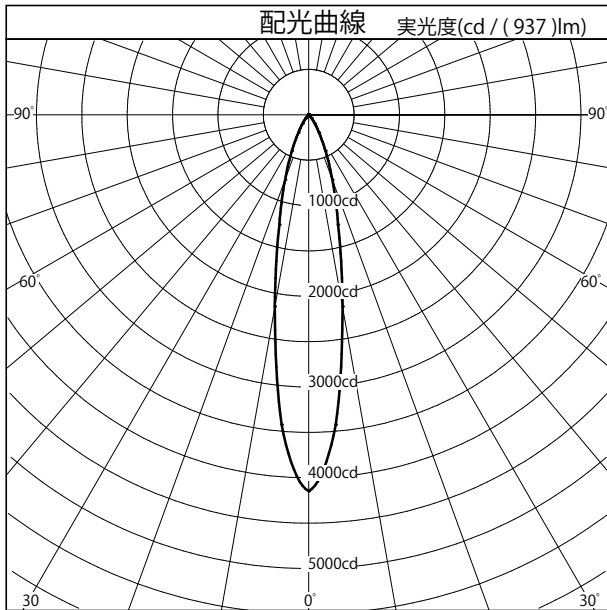
# 配光特性

図番 YL230085



カタログ番号	T4546B		
使用ランプ	937 lm		
ランプ光束	937.0	lm	1.000
最大光度	4146.8	cd	
1 / 2 ビーム角			
A 断面	21.00 °		
C 断面			
B 断面			

	角度	光度
	0°	4147
	10°	2146
	20°	763
	30°	227
	40°	49
	50°	4
	60°	0
	70°	0
	80°	0
	90°	0
	100°	0
	110°	0
	120°	0
	130°	0
	140°	0
	150°	0
	160°	0
170°	0	
180°	0	



照明率表		平均照度=台数*照明率*保守率* 937 (光束)/(間口*奥行)												
床面反射率 %		20												0
天井面反射率 %		80			60			40			20			0
壁面反射率 %		50	30	10	50	30	10	50	30	10	50	30	10	0
室	0.50	0.81	0.77	0.75	0.81	0.77	0.74	0.80	0.77	0.74	0.79	0.76	0.74	0.73
	0.70	0.89	0.85	0.82	0.88	0.85	0.82	0.87	0.84	0.82	0.86	0.83	0.81	0.80
	1.00	0.96	0.92	0.89	0.95	0.91	0.89	0.93	0.90	0.88	0.92	0.89	0.87	0.86
	1.25	1.00	0.96	0.93	0.98	0.95	0.92	0.96	0.93	0.91	0.94	0.92	0.90	0.89
	1.50	1.03	0.99	0.96	1.00	0.97	0.95	0.98	0.96	0.94	0.96	0.94	0.92	0.90
指	2.00	1.06	1.03	1.00	1.03	1.01	0.98	1.00	0.98	0.97	0.98	0.96	0.95	0.93
	2.50	1.08	1.05	1.03	1.05	1.03	1.01	1.02	1.00	0.99	0.99	0.98	0.97	0.94
	3.00	1.10	1.07	1.05	1.06	1.04	1.02	1.03	1.01	1.00	1.00	0.99	0.98	0.95
	4.00	1.12	1.10	1.08	1.08	1.06	1.05	1.04	1.03	1.02	1.01	1.00	0.99	0.96
	5.00	1.13	1.11	1.10	1.09	1.08	1.06	1.05	1.04	1.03	1.02	1.01	1.00	0.97
数	7.00	1.15	1.13	1.12	1.10	1.09	1.08	1.06	1.05	1.05	1.02	1.02	1.01	0.98
	10.00	1.16	1.15	1.14	1.11	1.10	1.10	1.07	1.06	1.06	1.03	1.03	1.02	0.99

