

取扱説明書

BEGA



yamagiwa

このたびは、YAMAGIWA の照明器具をお買い上げくださり誠にありがとうございます。
この説明書をよくごらんの上、正しく取付け、正しくご使用ください。
お読みになりましたら、この取扱説明書は大切に保管してください。

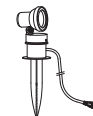
カタログ番号	型番	質量
Z4327B	B7TZ-24B0-ZB	0.75Kg

【適合器具】

T4541B(カタログ番号) / B7TF-64B7-1B(型番)

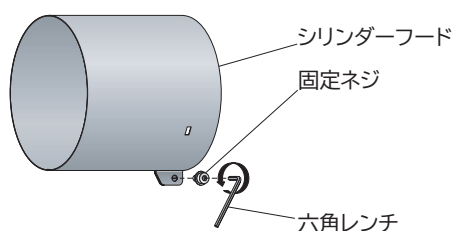


T4543B(カタログ番号) / B7TF-66B1-1B(型番)



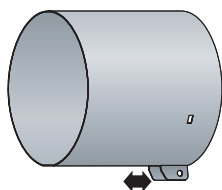
取付方法

図 1



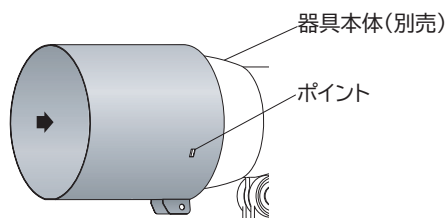
1. 固定ネジをシリンダーフードから外します。(図 1)
・六角レンチを使って固定ネジを外してください。

図 2



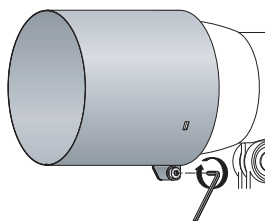
2. シリンダーフードを広げます。(図 2)

図 3



3. シリンダーフードを器具本体(別売)に差し込みます。(図 3)
・シリンダーフードにあるポイントを器具本体の先端に合わせてください。

図 4



4. シリンダーフードを器具本体に固定します。(図 4)
・六角レンチを使って固定ネジを締め付け、シリンダーフードを器具本体に固定してください。

※ 本品の規格および外観は改良のため予告なしに変更する事がありますので、あらかじめご了承ください。

アフターサービスのお問い合わせ

商品に関するご相談およびお問い合わせは、器具本体の表示に書いてある型番をご確認の上、
お買い上げいただきました販売店・工事店へお気軽にご連絡ください。

お客様相談窓口

<https://www.yamagiwa.co.jp/contact/>



弊社ホームページのお問合せフォームよりご相談ください。

※お電話によるお問合せは承っておりません。