


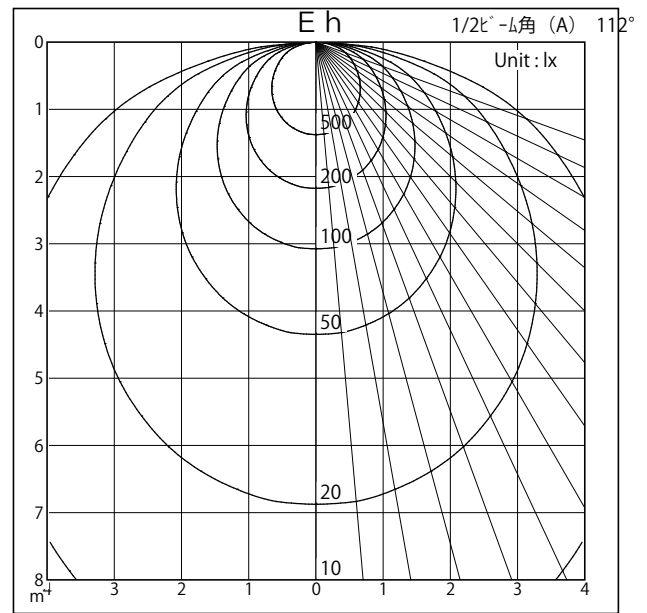
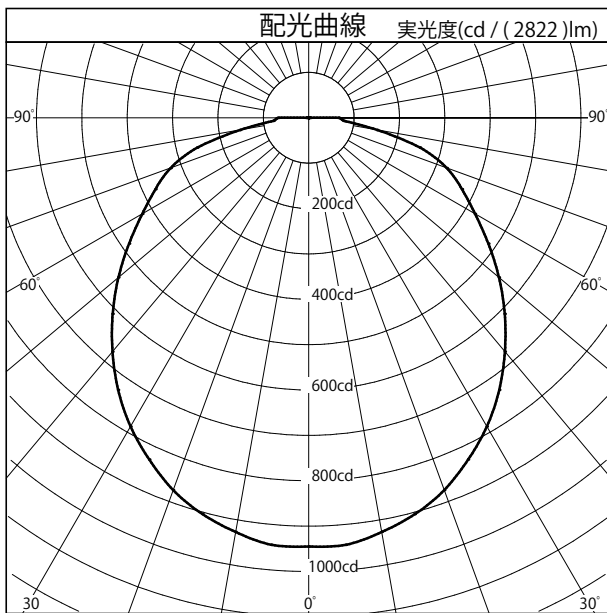
# 配光特性

図番 YL230104



カタログ番号	L1056G
使用ランプ	LED電球 x12 74.4W
器具光束	2822.0 lm <small>1,000</small>
下方効率	99.0 %
上方効率	1.0 %
最大取付間隔	
A断面	1.24 H
C断面	
B断面	

	角度	光度
	0°	945
	10°	927
	20°	873
	30°	786
	40°	673
	50°	548
	60°	423
	70°	324
	80°	153
	90°	66
	100°	0
	110°	0
	120°	0
	130°	0
	140°	0
	150°	0
	160°	0
170°	0	
180°	0	



照明率表		平均照度=台数×照明率×保守率×2822(光束)/(間口×奥行)												
床面反射率 (%)		20												
天井面反射率 (%)		80			60			40			20			0
壁面反射率 (%)		50	30	10	50	30	10	50	30	10	50	30	10	0
室	0.50	0.37	0.29	0.24	0.36	0.29	0.24	0.35	0.28	0.23	0.34	0.28	0.23	0.21
	0.70	0.49	0.40	0.34	0.48	0.40	0.34	0.46	0.39	0.33	0.45	0.38	0.33	0.31
	1.00	0.63	0.53	0.47	0.60	0.52	0.46	0.58	0.51	0.46	0.56	0.50	0.45	0.42
	1.25	0.71	0.62	0.55	0.68	0.60	0.54	0.65	0.58	0.53	0.63	0.57	0.52	0.50
	1.50	0.77	0.68	0.61	0.73	0.66	0.60	0.71	0.64	0.59	0.68	0.63	0.58	0.55
指	2.00	0.85	0.77	0.71	0.82	0.75	0.69	0.78	0.73	0.68	0.75	0.71	0.66	0.64
	2.50	0.91	0.84	0.78	0.87	0.81	0.76	0.83	0.78	0.74	0.80	0.76	0.72	0.69
	3.00	0.95	0.88	0.83	0.91	0.85	0.81	0.87	0.82	0.78	0.83	0.80	0.76	0.73
	4.00	1.00	0.95	0.90	0.96	0.92	0.88	0.92	0.88	0.85	0.88	0.85	0.82	0.79
	5.00	1.04	0.99	0.95	0.99	0.95	0.92	0.95	0.92	0.89	0.91	0.89	0.86	0.83
数	7.00	1.08	1.05	1.01	1.03	1.00	0.98	0.99	0.96	0.94	0.95	0.93	0.91	0.87
	10.00	1.11	1.09	1.06	1.06	1.04	1.02	1.02	1.00	0.98	0.97	0.96	0.95	0.91