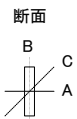


配光曲線

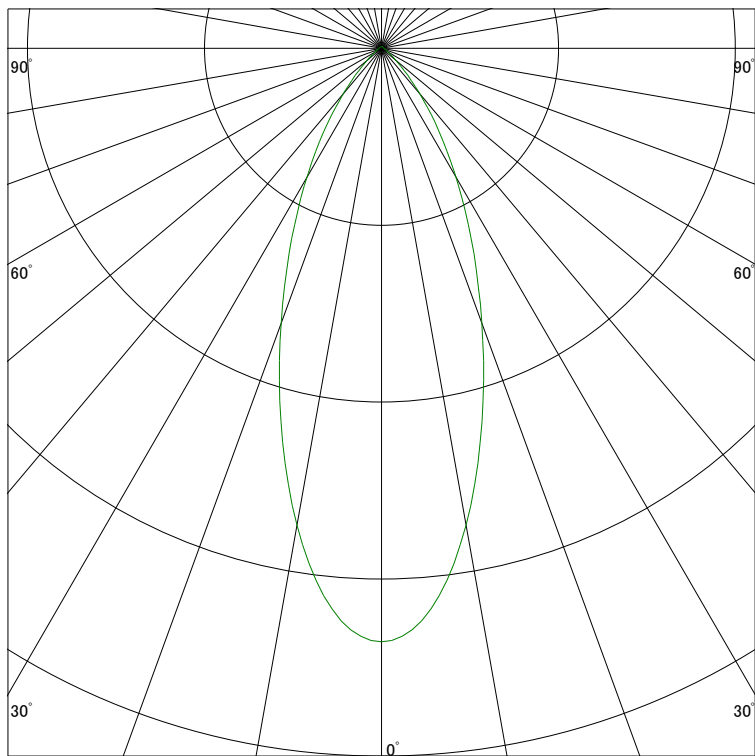
YAMAGIWA

器具型番 SDL83406LL-(W・B)W
 ランプ LED19.3W 2700K Ra90
 1/2ビーム角 37°



スケーリング 500 Cd
 1000
 1500
 2000

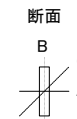
1000ルーメン当たりの光度値



水平面照度

YAMAGIWA

器具型番 SDL83406LL-(W・B)W
 ランプ LED19.3W 2700K Ra90
 ランプ光束 750 Lm
 1/2照度角 35°



スケーリング 1000 Lx
 500
 200
 100

