

配光特性

図番

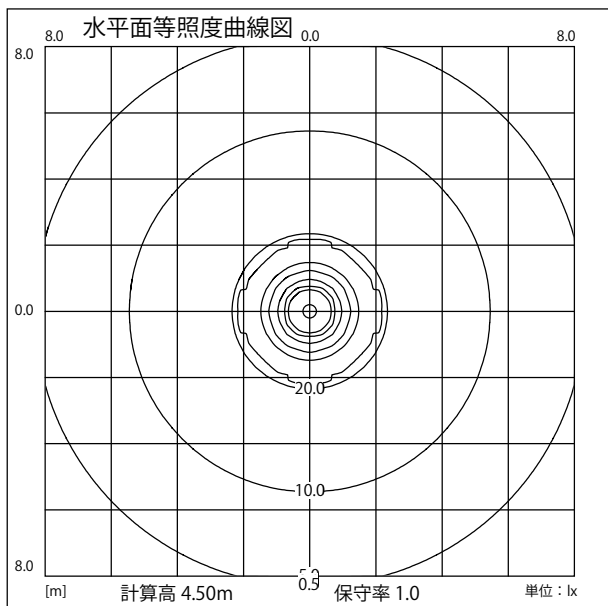
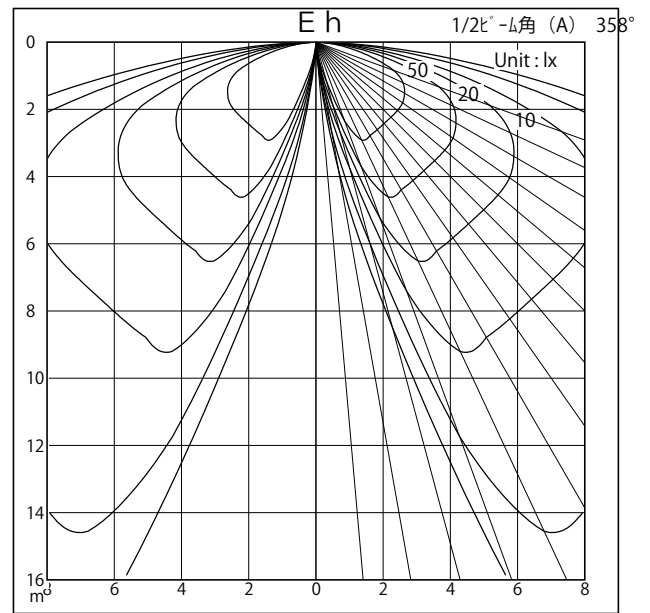
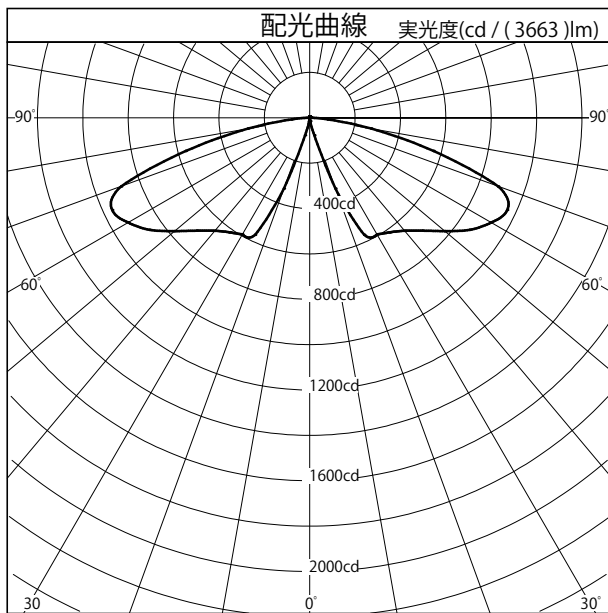
カタログ番号	H4728B (上部灯具)	
使用ランプ	LED 29W	
器具光束	3663.0	lm _{1.000}
下方効率	99.4 %	
上方効率	0.4 %	
最大取付間隔		
A 断面	23.17 H	
C 断面		
B 断面		



角度	光度
0°	0
10°	15
20°	332
30°	594
40°	650
50°	777
60°	923
70°	885
80°	276
90°	3
100°	1
110°	1
120°	2
130°	3
140°	4
150°	5
160°	4
170°	0
180°	0



断面




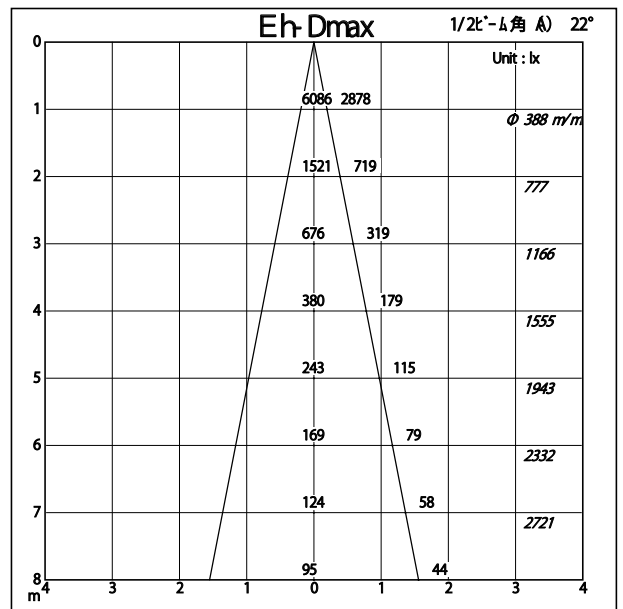
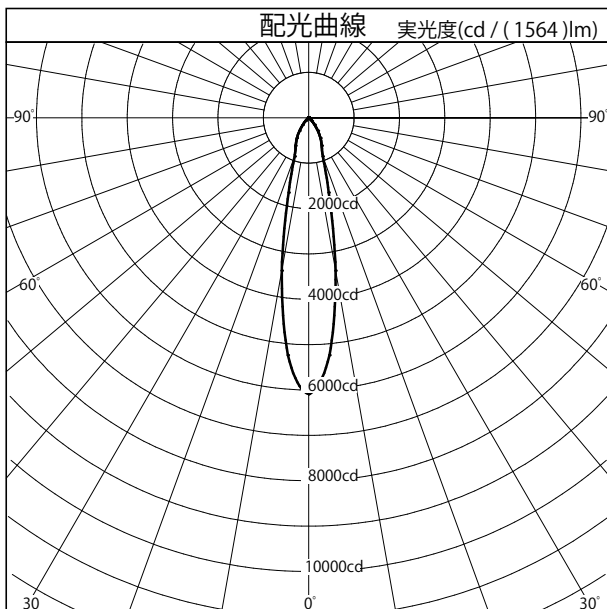
配光特性

図番 YL240047



カタログ番号	H4728B (FLOODLIGHT)
使用ランプ	LED 14W
器具光束	1564.0 lm _{1.000}
最大光度	6086.3 cd
1 / 2 ビーム角	
A 断面	22.00°
C 断面	
B 断面	

	角度	光度
	0°	6086
	10°	3420
	20°	907
	30°	521
	40°	204
	50°	44
	60°	2
	70°	0
	80°	0
	90°	0
	100°	0
	110°	0
	120°	0
	130°	0
	140°	0
	150°	0
	160°	0
170°	0	
180°	0	



照明率表		平均照度=台数*照明率*保守率* 1564 (光束)/(間口*奥行)											
床面反射率 %		20											
天井面反射率 %		80			60			40			20		
壁面反射率 %		50	30	10	50	30	10	50	30	10	50	30	10
室	0.50	0.77	0.73	0.70	0.76	0.72	0.69	0.76	0.72	0.69	0.75	0.72	0.69
	0.70	0.86	0.82	0.79	0.85	0.81	0.78	0.84	0.80	0.78	0.83	0.80	0.77
	1.00	0.94	0.90	0.87	0.93	0.89	0.86	0.91	0.88	0.85	0.90	0.87	0.85
	1.25	0.99	0.94	0.91	0.97	0.93	0.90	0.95	0.92	0.89	0.93	0.90	0.88
	1.50	1.02	0.98	0.95	0.99	0.96	0.93	0.97	0.94	0.92	0.95	0.93	0.91
指	2.00	1.06	1.02	0.99	1.03	1.00	0.97	1.00	0.98	0.96	0.97	0.96	0.94
	2.50	1.08	1.05	1.02	1.05	1.02	1.00	1.02	1.00	0.98	0.99	0.97	0.96
	3.00	1.10	1.07	1.05	1.06	1.04	1.02	1.03	1.01	1.00	1.00	0.98	0.97
	4.00	1.12	1.10	1.08	1.08	1.06	1.05	1.05	1.03	1.02	1.01	1.00	0.99
	5.00	1.14	1.12	1.10	1.10	1.08	1.07	1.06	1.04	1.03	1.02	1.01	1.00
数	7.00	1.16	1.14	1.13	1.11	1.10	1.09	1.07	1.06	1.05	1.03	1.02	1.02
	10.00	1.17	1.16	1.15	1.12	1.11	1.10	1.08	1.07	1.06	1.04	1.03	1.03