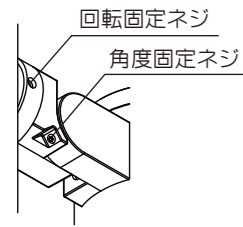
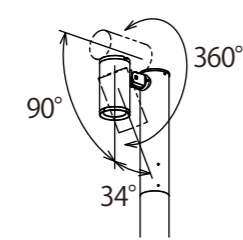


部品名称

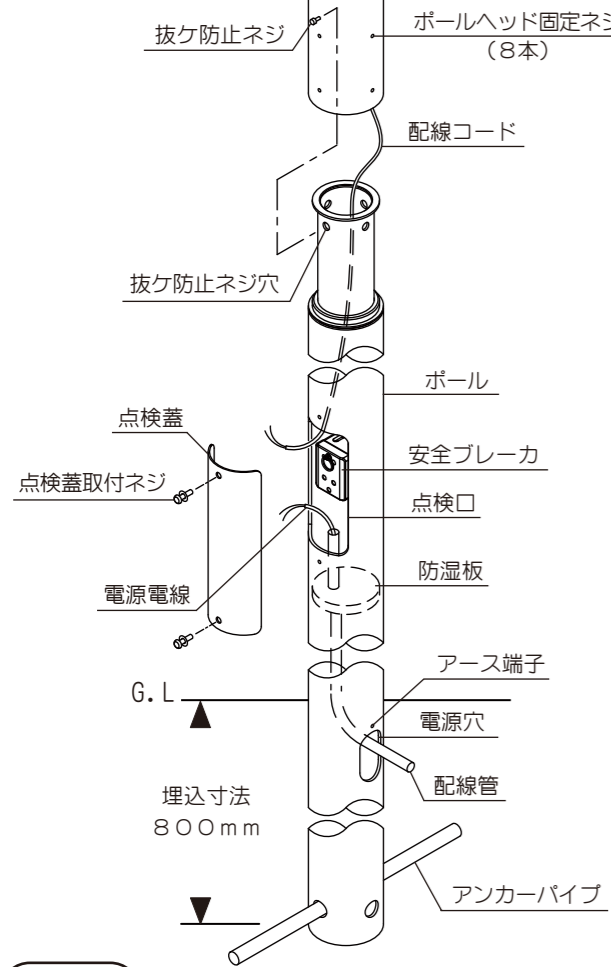
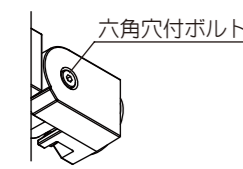
■ 図-1



■ 灯具可動範囲



■ 図-2



取付方法

- 1. ポールを埋め込む前にあらかじめ電源電線をポールに通し、点検口まで通しておいてください。その際、十分に余裕を持たせておいてください。
2. アンカーパイプをポールに通し、ポールを埋め込みます。
3. ポールヘッド一式をポールにセットします。
4. 配線コードと電源電線を結線してください。
5. 結線が終わりましたら点検蓋をポールにかぶせ、点検蓋取付ネジで確実に固定してください。
■ 灯具角度調整 (図-1、図-2)
六角穴付ボルト、角度固定ネジ、回転固定ネジをゆるめ、角度調整 (■ 灯具可動範囲参照) の後、再び各ネジを確実に締め付けてください。

施工時の注意

- ・ポールヘッドは取付方向に制限があります。
・灯具は分解しないでください。
・ポール埋込の際は方向を確認しながら設置してください。
・防湿板は必ずG.Lラインより上になるよう施工してください。
・腐食性ガスの発生するような場所や振動のある場所、海岸隣接地帯で使用した場合、短時間で器具が破損する恐れがあります。
・調光 (明るさの調節) はできません。
・ポール埋込寸法は必ず守ってください。
・器具点検の際、ポールにハンゴ等をかけないでください。
・六角レンチは保管しておいてください。

定格表

Table with 8 columns: 器具タイプ, カタログ番号, 色, 型番, 使用電圧周波数, 入力電流, 消費電力, 適合ランプ, 質量. It lists specifications for the lamp fixture and pole.

※本品の規格および外観は改良のため予告なしに変更することがありますので、ご了承ください。 2206A

取扱説明書

お客様へ

このたびは、YAMAGIWAの照明器具をお買い上げくださり誠にありがとうございます。ご使用前によくお読みのうえ、正しくお使いください。必ず保管してください。



目次
1ページ : 照明器具取付 (施工) についての安全上のご注意
2ページ : 照明器具ご使用についての安全上のご注意
3ページ : 保守とお手入れ、アフターサービスのお問合せ
4ページ : 部品名称、取付方法、定格表

保管用
取説No. 60HO55A1

ご不明な点がございましたら販売店にご相談ください。

照明器具取付 (施工) についての安全上のご注意




Warning section with icons and text: 警告
火災のおそれがあります
落下・転倒によるけがのおそれがあります
感電のおそれがあります
火災のおそれがあります

Warning section with icon and text: 注意
◇電気工事は電気工事店 (有資格者) におまかせください。
◇この器具は屋外使用器具ですが、風呂場等の湿気の多い場所では使用できません。

お願い
電気工事店様へ
工事が完了しましたらこの取扱説明書を必ずお客様へお渡しください。

照明器具ご使用についての安全上のご注意

警告

	<p>火災のおそれがあります</p> <p>◇器具を布・紙等でおおったりしないでください。又揮発物等の燃えやすいものに近づけないでください。</p>
	<p>感電・火災のおそれがあります</p> <p>◇器具のすきまに、異物（金属類や燃えやすい物等）を差し込まないでください。</p> <p>◇器具及び部品の改造をしないでください。</p>
	<p>感電・火災のおそれがあります</p> <p>◇異常時（煙が出たり、変な臭いがする等）には、速やかに電源を切ってお買上げの販売店にご相談ください。</p>
	<p>感電のおそれがあります</p> <p>◇器具のお手入れの際には必ず電源を切ってください。</p>



注意

- ◇照明器具には寿命があります。設置後およそ8～10年経過しますと外観に異常が無くても内部の劣化は進行しています。3～5年に1回は、電気工事店等の専門家による点検を実施していただき、不具合がありましたら交換ください。（使用条件、使用環境で異なりますが、一般に照明器具の寿命の目安は10年です。）
- ◇周囲温度が高い場合、点灯時間が長い場合は寿命が短くなります。
- ◇器具の保守・お手入れ等で、無理に器具を、回転させたり、引っ張ったり、振動や衝撃を加えたりしないでください。**器具落下によるけがの原因**となることがあります。
- ◇明るく安全に使用していただくために、器具を定期的に（6ヶ月に1回程度）清掃、点検してください。
 - ・器具のネジや部品のゆるみがないか、損傷、脱落、コードの痛みがないかお調べください。

お願い

- ・ガラス・陶磁器類はこわれやすい材料です。お取扱いの際には、両手で静かに行ってください。
- ・点灯中及び消灯直後のランプにさわらないでください。やけどをする場合があります。
- ・器具のお手入れの際に、ガソリンやシンナー、ベンジン等の揮発物でふいたり、殺虫剤をかけたりしないでください。変色・破損の原因となります。汚れがひどい場合は、やわらかい布を中性洗剤に浸し、よくしぼってふきとり、乾いたやわらかい布で仕上げてください。

お読みになりましたら、この取扱説明書は、いつでも見られる所に、保管しておいてください。

保守とお手入れについて

- ランプが点灯しない場合は次のことをご確認ください。
 - ・スイッチが入っているか？
 - ・ランプが切れていないか？
- 器具に殺虫剤をかけたり、シンナーやベンジンなどの揮発性のあるもので拭いたりしないでください。変質・変色の原因になります。
- 器具がよごれた場合は水でしめらせたやわらかい布をよくしぼって拭いてください。金属みがき・サンドペーパー等は器具をいためます。
- お手入れの際には必ず電源を切ってください。感電の危険があります。異常時（煙が出たり、変な臭いがする等）には、速やかに電源を切ってお買上げの販売店にご相談ください。
- 明るく安全に使用していただくために、器具を定期的に（6ヶ月に1回程度）清掃、点検してください。



アフターサービスのお問合せ



商品に関するご相談及びお問合せは、器具本体の表示に書いてある型番をご確認のうえ、お買上げいただきました販売店・工事店へご連絡ください。部品についてのお問合せは「部品名称」のイラストをご参照ください。

お客様相談窓口

弊社ホームページのお問合せフォームよりご相談ください。

<https://www.yamagiwa.co.jp/contact/>

※ お電話によるお問合せは承っておりません。

