


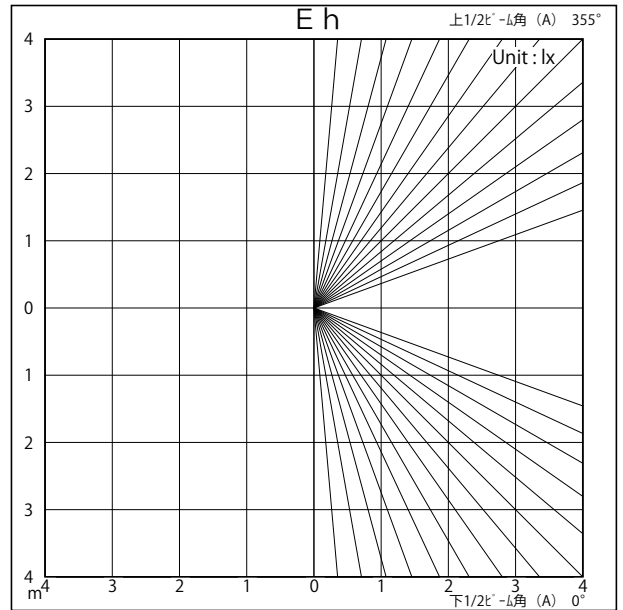
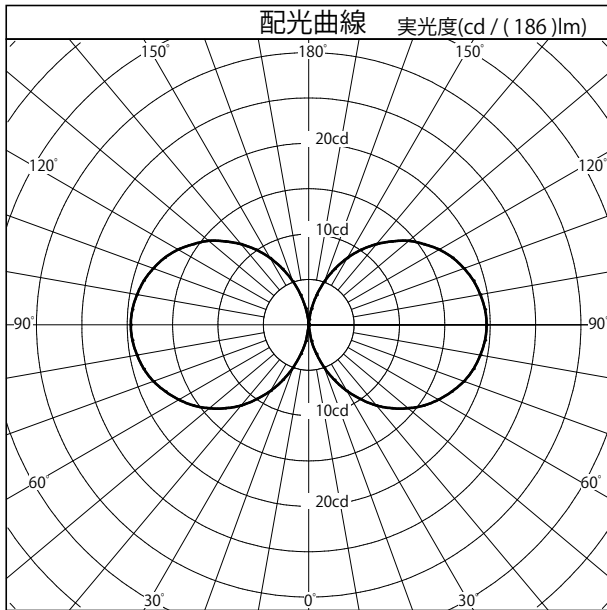
配光特性

図番 YL220074



カタログ番号	H4290B	
使用ランプ		
器具光束	186.0	lm _{1,000}
器具効率	100.0 %	
下方効率	49.9 %	
上方効率	50.1 %	
最大取付間隔	下方向	上方向
A断面	0.00 H	14.43 H
C断面		
B断面		

	角度	光度
	0°	0
	10°	2
	20°	5
	30°	8
	40°	12
	50°	14
	60°	17
	70°	18
	80°	19
	90°	20
	100°	19
	110°	18
	120°	17
	130°	14
	140°	12
	150°	9
160°	5	
170°	2	
180°	0	



照明率表		平均照度=台数×照明率×保守率×186(光束)/(間口×奥行)												
床面反射率 (%)		20												0
天井面反射率 (%)		80			60			40			20			0
壁面反射率 (%)		50	30	10	50	30	10	50	30	10	50	30	10	0
室	0.50	0.26	0.18	0.12	0.21	0.15	0.10	0.17	0.12	0.08	0.13	0.09	0.06	0.02
	0.70	0.35	0.26	0.19	0.29	0.21	0.16	0.23	0.17	0.12	0.17	0.13	0.09	0.05
	1.00	0.46	0.36	0.29	0.37	0.30	0.24	0.30	0.24	0.19	0.23	0.18	0.14	0.08
	1.25	0.52	0.42	0.35	0.43	0.35	0.29	0.34	0.28	0.23	0.26	0.22	0.18	0.11
	1.50	0.58	0.48	0.40	0.47	0.40	0.34	0.38	0.32	0.27	0.29	0.25	0.21	0.13
指	2.00	0.66	0.57	0.49	0.54	0.47	0.41	0.44	0.38	0.33	0.34	0.30	0.26	0.18
	2.50	0.71	0.63	0.56	0.59	0.52	0.47	0.48	0.43	0.38	0.37	0.33	0.30	0.21
	3.00	0.75	0.67	0.61	0.62	0.56	0.51	0.51	0.46	0.42	0.40	0.36	0.33	0.23
	4.00	0.81	0.74	0.68	0.68	0.62	0.57	0.55	0.51	0.47	0.43	0.40	0.37	0.27
	5.00	0.85	0.79	0.73	0.71	0.66	0.62	0.58	0.54	0.51	0.46	0.43	0.41	0.30
数	7.00	0.90	0.85	0.80	0.75	0.71	0.68	0.62	0.59	0.56	0.49	0.47	0.45	0.34
	10.00	0.94	0.90	0.87	0.79	0.76	0.73	0.65	0.63	0.60	0.52	0.50	0.49	0.37