


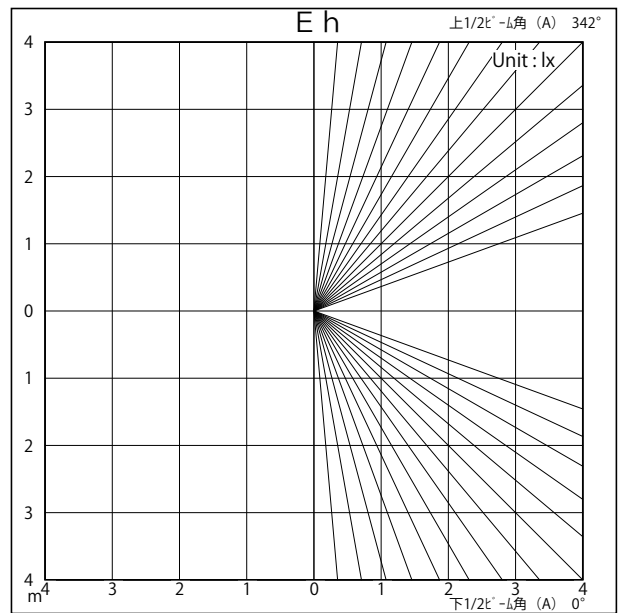
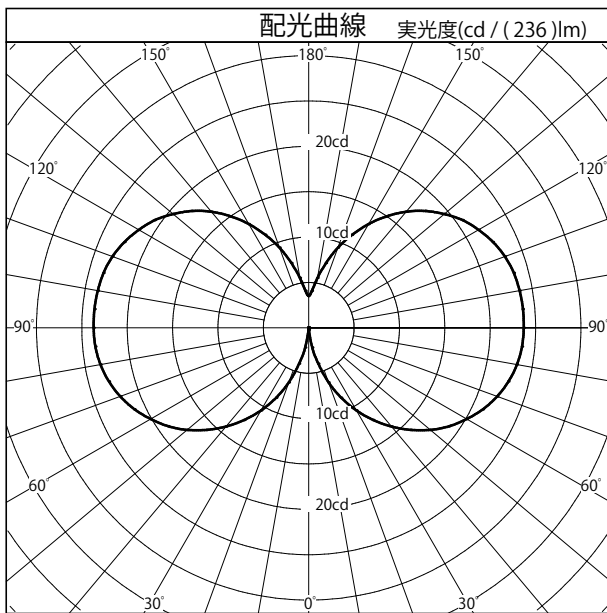
# 配光特性

図番 YL220073



カタログ番号	H4289B		
使用ランプ			
器具光束	236.0	lm	1,000
器具効率	100.0 %		
下方効率	48.0 %		
上方効率	52.0 %		
最大取付間隔	下方向	上方向	
A断面	0.00 H	4.23 H	
C断面			
B断面			

	角度	光度
	0°	0
	10°	2
	20°	6
	30°	11
	40°	14
	50°	18
	60°	20
	70°	22
	80°	23
	90°	24
	100°	24
	110°	23
	120°	22
	130°	20
	140°	17
	150°	13
	160°	9
170°	6	
180°	4	



照明率表		平均照度=台数×照明率×保守率×236(光束)/(間口×奥行)												
床面反射率 (%)		20												0
天井面反射率 (%)		80			60			40			20			0
壁面反射率 (%)		50	30	10	50	30	10	50	30	10	50	30	10	0
室	0.50	0.26	0.18	0.13	0.21	0.15	0.10	0.17	0.12	0.08	0.13	0.09	0.06	0.02
	0.70	0.35	0.26	0.20	0.29	0.21	0.16	0.23	0.17	0.13	0.17	0.13	0.09	0.04
	1.00	0.46	0.36	0.29	0.37	0.30	0.24	0.30	0.24	0.19	0.22	0.18	0.14	0.08
	1.25	0.53	0.43	0.35	0.43	0.35	0.29	0.34	0.28	0.23	0.26	0.21	0.18	0.11
	1.50	0.58	0.48	0.41	0.47	0.40	0.34	0.38	0.32	0.27	0.29	0.24	0.21	0.13
指	2.00	0.66	0.57	0.49	0.54	0.47	0.41	0.43	0.38	0.33	0.33	0.29	0.26	0.17
	2.50	0.71	0.63	0.56	0.59	0.52	0.47	0.47	0.42	0.38	0.36	0.33	0.29	0.20
	3.00	0.75	0.68	0.61	0.62	0.56	0.51	0.50	0.45	0.41	0.39	0.35	0.32	0.23
	4.00	0.81	0.74	0.68	0.67	0.62	0.57	0.54	0.50	0.47	0.42	0.39	0.37	0.26
	5.00	0.85	0.79	0.74	0.71	0.66	0.62	0.57	0.54	0.50	0.45	0.42	0.40	0.29
数	7.00	0.90	0.85	0.81	0.75	0.71	0.67	0.61	0.58	0.55	0.48	0.46	0.44	0.33
	10.00	0.94	0.90	0.87	0.78	0.75	0.73	0.64	0.62	0.60	0.51	0.49	0.48	0.36