


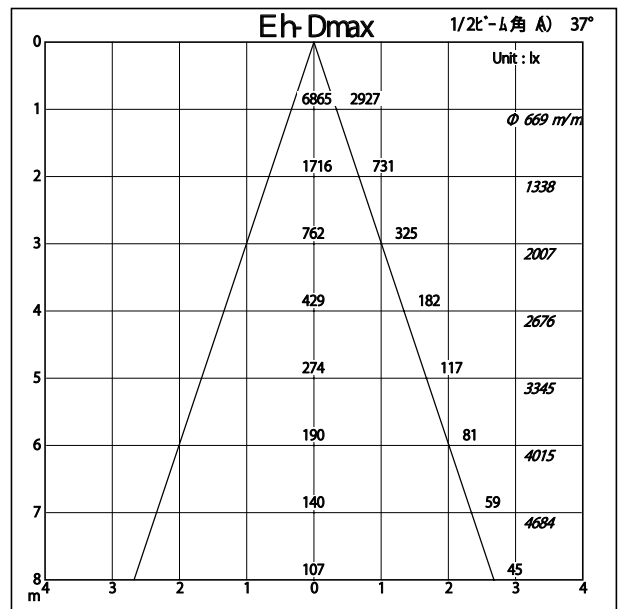
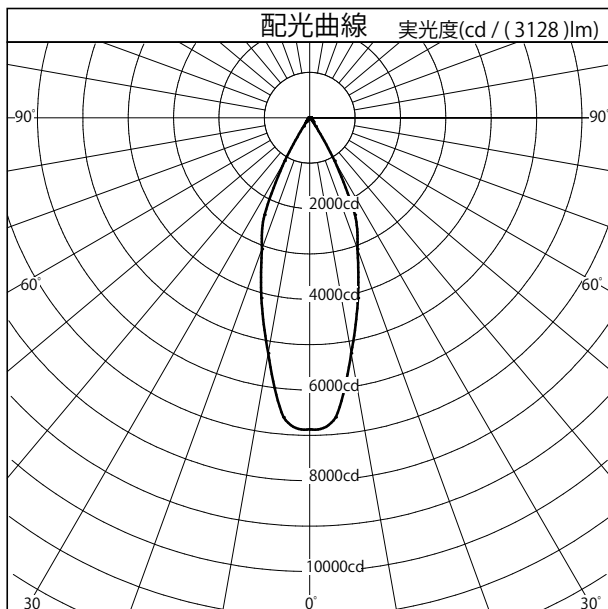
配光特性

図番 YL220036



カタログ番号	J577CN
使用ランプ	
器具光束	3128.0 lm <small>1.000</small>
最大光度	6865 cd
1 / 2 ビーム角	
A 断面	37.00°
C 断面	
B 断面	

	角度	光度
	0°	6865
	10°	5268
	20°	3078
	30°	1098
	40°	121
	50°	56
	60°	31
	70°	33
	80°	22
	90°	24
	100°	0
	110°	0
	120°	0
	130°	0
	140°	0
	150°	0
	160°	0
170°	0	
180°	0	



照明率表		平均照度=台数*照明率*保守率* 3128 (光束)/(間口*奥行)											
床面反射率 %		20											
天井面反射率 %		80			60			40			20		
壁面反射率 %		50	30	10	50	30	10	50	30	10	50	30	10
室	0.50	0.73	0.69	0.65	0.73	0.68	0.65	0.72	0.68	0.65	0.71	0.68	0.65
	0.70	0.83	0.78	0.75	0.82	0.78	0.74	0.81	0.77	0.74	0.80	0.76	0.74
	1.00	0.92	0.87	0.84	0.90	0.86	0.83	0.88	0.85	0.82	0.87	0.84	0.81
	1.25	0.96	0.92	0.88	0.94	0.90	0.87	0.92	0.89	0.86	0.90	0.87	0.85
	1.50	0.99	0.95	0.92	0.97	0.93	0.90	0.95	0.92	0.89	0.93	0.90	0.88
指	2.00	1.04	1.00	0.97	1.01	0.98	0.95	0.98	0.95	0.93	0.95	0.93	0.91
	2.50	1.06	1.03	1.00	1.03	1.00	0.98	1.00	0.98	0.96	0.97	0.95	0.94
	3.00	1.08	1.05	1.03	1.05	1.02	1.00	1.01	0.99	0.98	0.98	0.97	0.95
	4.00	1.11	1.08	1.06	1.07	1.05	1.03	1.03	1.02	1.00	1.00	0.99	0.97
	5.00	1.13	1.10	1.08	1.08	1.07	1.05	1.04	1.03	1.02	1.01	1.00	0.99
数	7.00	1.15	1.13	1.11	1.10	1.09	1.07	1.06	1.05	1.04	1.02	1.01	1.00
	10.00	1.16	1.15	1.14	1.11	1.10	1.09	1.07	1.06	1.05	1.03	1.02	0.98