

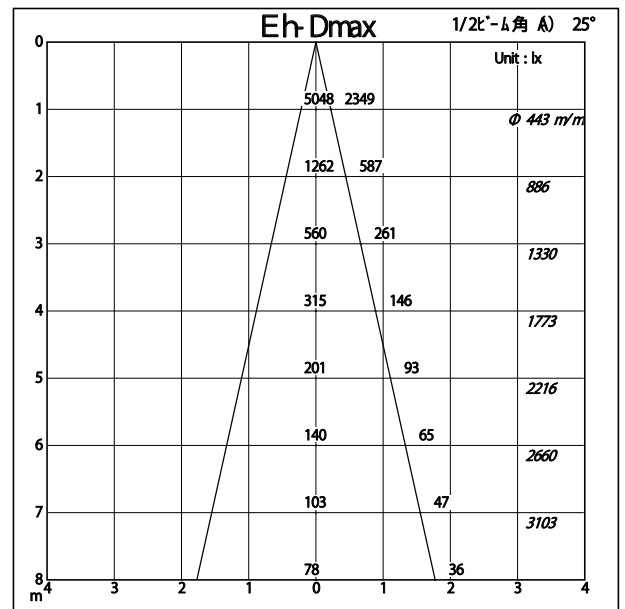
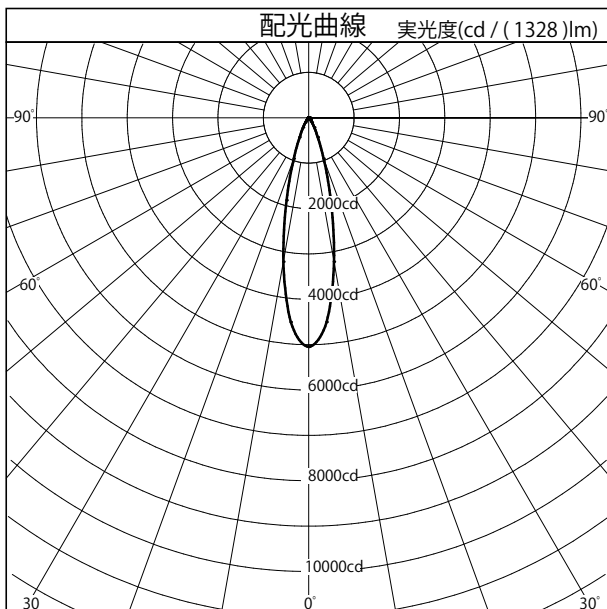
配光特性

図番 YL210073



カタログ番号	J572CN
使用ランプ	
器具光束	1328.0 lm <small>1.000</small>
最大光度	5048.8 cd
1 / 2 ビーム角	
A 断面	25.00°
C 断面	
B 断面	

フラッド 	角度	光度
	0°	5049
	10°	3221
	20°	959
	30°	245
	40°	64
	50°	30
	60°	22
	70°	20
	80°	15
	90°	14
	100°	0
	110°	0
	120°	0
	130°	0
	140°	0
	150°	0
	160°	0
170°	0	
180°	0	



照明率表		平均照度=台数*照明率*保守率* 1328 (光束)/(間口*奥行)											
床面反射率 %		20											
天井面反射率 %		80			60			40			20		
壁面反射率 %		50	30	10	50	30	10	50	30	10	50	30	10
室	0.50	0.80	0.75	0.73	0.79	0.75	0.72	0.78	0.75	0.72	0.78	0.74	0.72
	0.70	0.87	0.83	0.80	0.86	0.82	0.79	0.85	0.82	0.79	0.84	0.81	0.79
	1.00	0.94	0.90	0.87	0.93	0.89	0.86	0.91	0.88	0.85	0.89	0.87	0.84
	1.25	0.98	0.94	0.91	0.96	0.92	0.89	0.94	0.91	0.88	0.92	0.90	0.87
	1.50	1.01	0.97	0.94	0.98	0.95	0.92	0.96	0.93	0.91	0.94	0.92	0.90
指	2.00	1.05	1.01	0.98	1.02	0.99	0.96	0.99	0.96	0.94	0.96	0.94	0.93
	2.50	1.07	1.04	1.01	1.04	1.01	0.99	1.01	0.98	0.97	0.98	0.96	0.95
	3.00	1.09	1.06	1.03	1.05	1.03	1.01	1.02	1.00	0.98	0.99	0.97	0.96
	4.00	1.11	1.09	1.07	1.07	1.05	1.03	1.04	1.02	1.01	1.00	0.99	0.98
	5.00	1.13	1.11	1.09	1.09	1.07	1.05	1.05	1.03	1.02	1.01	1.00	0.99
数	7.00	1.15	1.13	1.11	1.10	1.09	1.07	1.06	1.05	1.04	1.02	1.01	1.00
	10.00	1.16	1.15	1.14	1.11	1.10	1.09	1.07	1.06	1.05	1.03	1.02	0.98

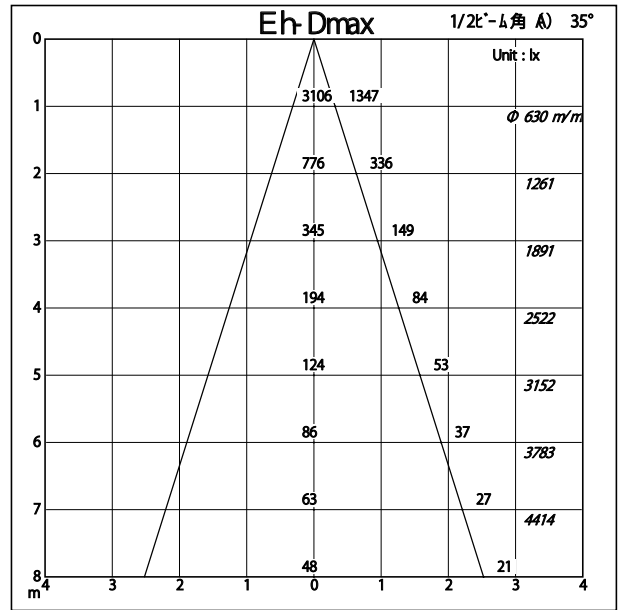
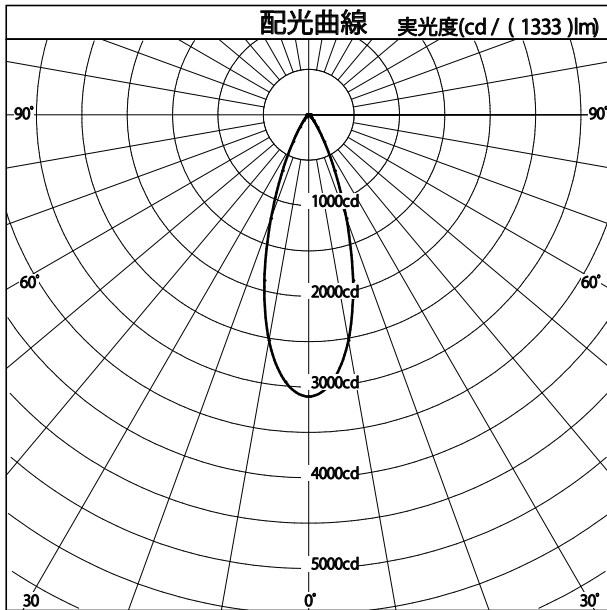
配光特性

図番 YL210074



カタログ番号	J572CN
使用ランプ	
器具光束	1333.0 lm <small>1.000</small>
最大光度	3106.4 cd
1/2ビーム角	
A断面	35.00 °
C断面	
B断面	

中間配光  断面	角度	光度
	0°	3106
	10°	2525
	20°	1217
	30°	342
	40°	84
	50°	31
	60°	21
	70°	20
	80°	17
	90°	18
	100°	0
	110°	0
	120°	0
	130°	0
	140°	0
	150°	0
	160°	0
170°	0	
180°	0	



照明率表		平均照度=台数*照明率*保守率* 1333 (光束)/(間口*奥行)											
床面反射率 %		20											
天井面反射率 %		80			60			40			20		
壁面反射率 %		50	30	10	50	30	10	50	30	10	50	30	10
室	0.50	0.74	0.69	0.66	0.73	0.69	0.66	0.72	0.68	0.65	0.72	0.68	0.65
	0.70	0.83	0.78	0.74	0.82	0.77	0.74	0.81	0.77	0.74	0.80	0.76	0.73
	1.00	0.91	0.86	0.83	0.89	0.85	0.82	0.88	0.84	0.81	0.86	0.83	0.81
	1.25	0.96	0.91	0.87	0.93	0.89	0.86	0.91	0.88	0.85	0.89	0.87	0.84
	1.50	0.99	0.94	0.91	0.96	0.92	0.89	0.94	0.91	0.88	0.92	0.89	0.87
指	2.00	1.03	0.99	0.96	1.00	0.97	0.94	0.97	0.94	0.92	0.94	0.92	0.90
	2.50	1.06	1.02	0.99	1.02	0.99	0.97	0.99	0.97	0.95	0.96	0.94	0.93
	3.00	1.08	1.04	1.01	1.04	1.01	0.99	1.01	0.98	0.96	0.97	0.96	0.94
	4.00	1.10	1.08	1.05	1.06	1.04	1.02	1.03	1.01	0.99	0.99	0.98	0.96
	5.00	1.12	1.10	1.07	1.08	1.06	1.04	1.04	1.02	1.01	1.00	0.99	0.98
数	7.00	1.14	1.12	1.10	1.09	1.08	1.07	1.05	1.04	1.03	1.01	1.00	1.00
	10.00	1.16	1.14	1.13	1.11	1.10	1.09	1.06	1.05	1.05	1.02	1.02	1.01

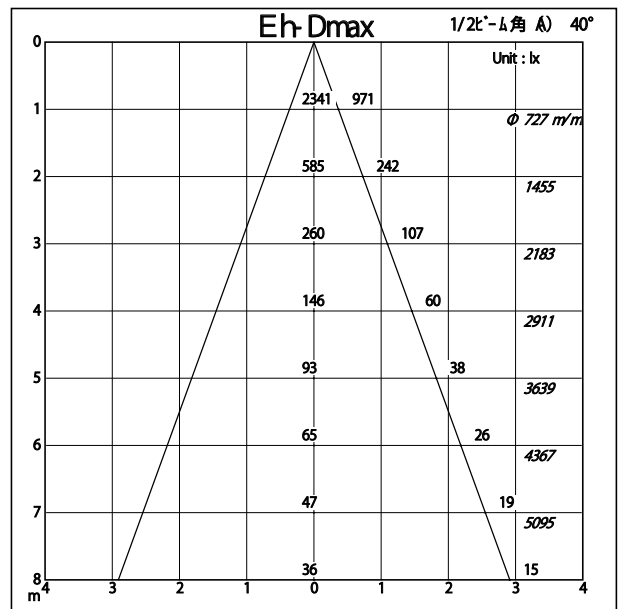
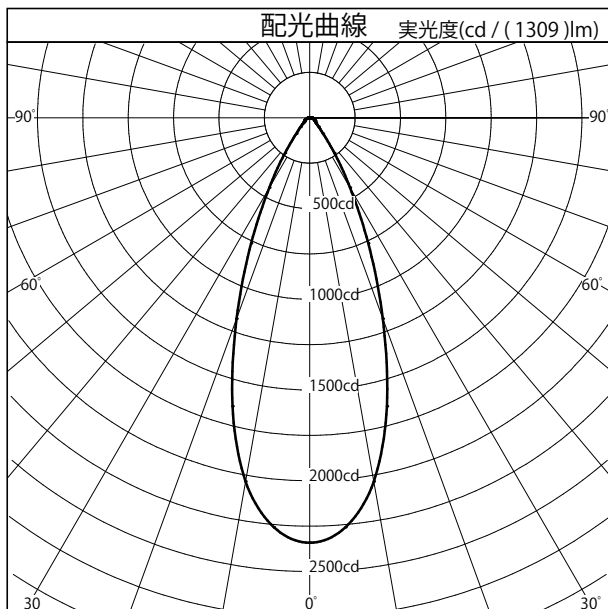
配光特性

図番 YL210075



カタログ番号	J572CN
使用ランプ	
器具光束	1309.0 lm <small>1.000</small>
最大光度	2341.3 cd
1 / 2 ビーム角	
A 断面	40.00 °
C 断面	
B 断面	

ワイド  断面	角度	光度
	0°	2341
	10°	2035
	20°	1178
	30°	445
	40°	114
	50°	46
	60°	34
	70°	22
	80°	12
	90°	11
	100°	0
	110°	0
	120°	0
	130°	0
	140°	0
	150°	0
	160°	0
170°	0	
180°	0	



照明率表		平均照度=台数*照明率*保守率* 1309 (光束)/(間口*奥行)											
床面反射率 %		20											
天井面反射率 %		80			60			40			20		
壁面反射率 %		50	30	10	50	30	10	50	30	10	50	30	10
室	0.50	0.69	0.63	0.60	0.68	0.63	0.60	0.67	0.63	0.60	0.66	0.62	0.59
	0.70	0.79	0.73	0.70	0.77	0.73	0.69	0.76	0.72	0.69	0.75	0.71	0.69
	1.00	0.88	0.83	0.79	0.86	0.82	0.78	0.84	0.81	0.77	0.83	0.79	0.77
	1.25	0.93	0.88	0.84	0.91	0.86	0.83	0.89	0.85	0.82	0.87	0.84	0.81
	1.50	0.96	0.92	0.88	0.94	0.90	0.87	0.91	0.88	0.85	0.89	0.86	0.84
指	2.00	1.01	0.97	0.93	0.98	0.94	0.92	0.95	0.92	0.90	0.93	0.90	0.88
	2.50	1.04	1.00	0.97	1.01	0.98	0.95	0.98	0.95	0.93	0.95	0.93	0.91
	3.00	1.06	1.03	1.00	1.02	1.00	0.97	0.99	0.97	0.95	0.96	0.94	0.93
	4.00	1.09	1.06	1.04	1.05	1.03	1.01	1.01	1.00	0.98	0.98	0.96	0.95
	5.00	1.11	1.08	1.06	1.07	1.05	1.03	1.03	1.01	1.00	0.99	0.98	0.97
数	7.00	1.13	1.11	1.09	1.08	1.07	1.05	1.04	1.03	1.02	1.00	0.99	0.99
	10.00	1.15	1.13	1.12	1.10	1.09	1.08	1.05	1.05	1.04	1.01	1.01	1.00