

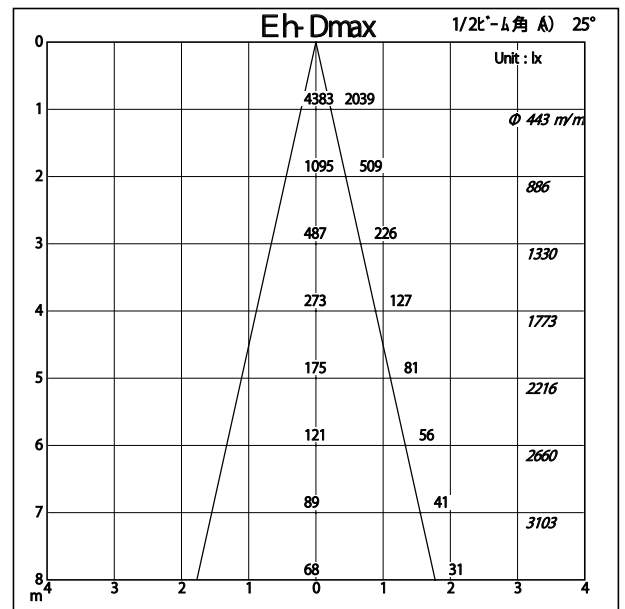
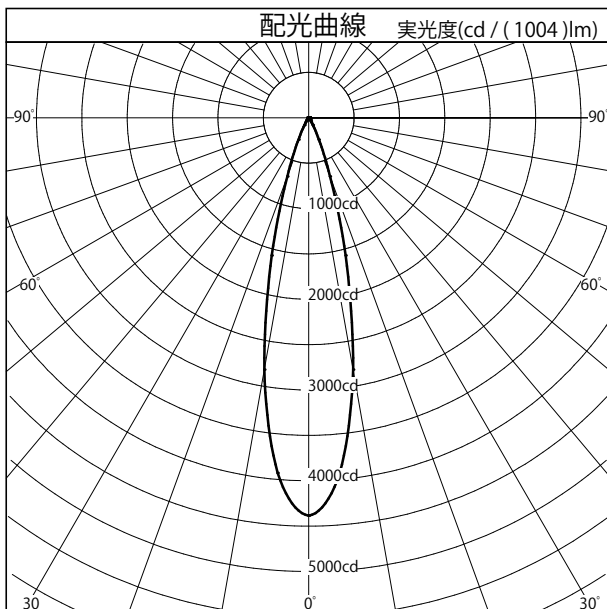
配光特性

図番 YL220046



カタログ番号	J586VN
使用ランプ	調色 2700K
器具光束	1004.0 lm <small>1.000</small>
最大光度	4383.5 cd
1 / 2 ビーム角	
A 断面	25.00°
C 断面	
B 断面	

	角度	光度
	0°	4384
	10°	2817
	20°	687
	30°	92
	40°	26
	50°	17
	60°	17
	70°	13
	80°	12
	90°	12
	100°	0
	110°	0
	120°	0
	130°	0
	140°	0
	150°	0
	160°	0
170°	0	
180°	0	



照明率表		平均照度=台数*照明率*保守率* 1004 (光束)/(間口*奥行)											
床面反射率 %		20											
天井面反射率 %		80			60			40			20		
壁面反射率 %		50	30	10	50	30	10	50	30	10	50	30	10
室	0.50	0.84	0.80	0.78	0.83	0.80	0.78	0.83	0.80	0.77	0.82	0.79	0.77
	0.70	0.91	0.86	0.84	0.89	0.86	0.83	0.88	0.85	0.83	0.87	0.85	0.82
	1.00	0.97	0.92	0.89	0.95	0.91	0.89	0.93	0.90	0.88	0.92	0.89	0.87
	1.25	1.00	0.96	0.93	0.98	0.94	0.92	0.96	0.93	0.91	0.94	0.92	0.90
	1.50	1.02	0.98	0.96	1.00	0.97	0.94	0.98	0.95	0.93	0.95	0.93	0.91
指	2.00	1.06	1.02	0.99	1.03	1.00	0.98	1.00	0.98	0.96	0.97	0.96	0.94
	2.50	1.08	1.05	1.02	1.05	1.02	1.00	1.02	0.99	0.98	0.99	0.97	0.96
	3.00	1.10	1.07	1.04	1.06	1.04	1.02	1.03	1.01	0.99	1.00	0.98	0.97
	4.00	1.12	1.09	1.07	1.08	1.06	1.04	1.04	1.03	1.01	1.01	1.00	0.98
	5.00	1.13	1.11	1.09	1.09	1.07	1.06	1.05	1.04	1.03	1.01	1.00	1.00
数	7.00	1.15	1.13	1.12	1.10	1.09	1.08	1.06	1.05	1.04	1.02	1.02	1.01
	10.00	1.16	1.15	1.14	1.12	1.11	1.10	1.07	1.06	1.06	1.03	1.02	1.02

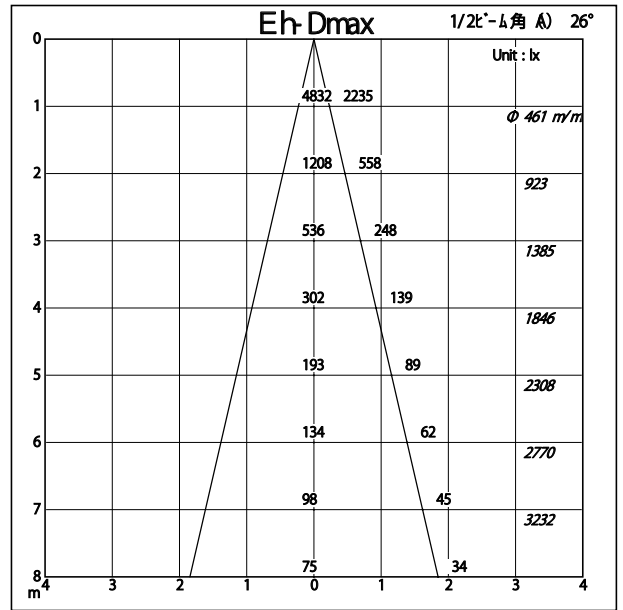
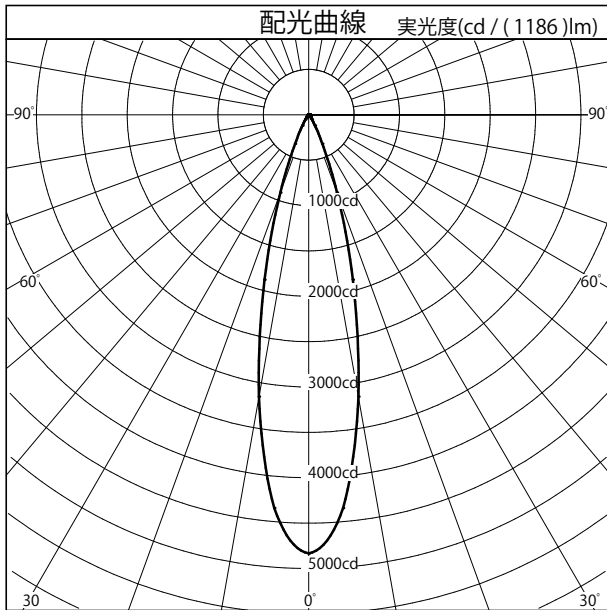
配光特性

図番 YL220048



カタログ番号	J586VN
使用ランプ	調色 3500K
器具光束	1186.0 lm <small>1.000</small>
最大光度	4832.2 cd
1 / 2 ビーム角	
A 断面	26.00°
C 断面	
B 断面	

	角度	光度
	0°	4832
	10°	3154
	20°	912
	30°	137
	40°	34
	50°	21
	60°	16
	70°	13
	80°	11
	90°	9
	100°	0
	110°	0
	120°	0
	130°	0
	140°	0
	150°	0
	160°	0
170°	0	
180°	0	



照明率表		平均照度=台数*照明率*保守率* 1186 (光束)/(間口*奥行)												
床面反射率 %		20												
天井面反射率 %		80			60			40			20			
壁面反射率 %		50	30	10	50	30	10	50	30	10	50	30	10	
室	0.50	0.83	0.79	0.77	0.83	0.79	0.77	0.82	0.79	0.76	0.81	0.78	0.76	0.75
	0.70	0.90	0.86	0.83	0.89	0.85	0.83	0.88	0.85	0.82	0.87	0.84	0.82	0.81
	1.00	0.97	0.92	0.89	0.95	0.91	0.89	0.93	0.90	0.88	0.92	0.89	0.87	0.86
	1.25	1.00	0.96	0.93	0.98	0.94	0.92	0.96	0.93	0.91	0.94	0.92	0.90	0.88
	1.50	1.02	0.99	0.96	1.00	0.97	0.94	0.98	0.95	0.93	0.96	0.94	0.92	0.90
指	2.00	1.06	1.02	1.00	1.03	1.00	0.98	1.00	0.98	0.96	0.98	0.96	0.94	0.92
	2.50	1.08	1.05	1.02	1.05	1.02	1.00	1.02	1.00	0.98	0.99	0.97	0.96	0.93
	3.00	1.10	1.07	1.05	1.06	1.04	1.02	1.03	1.01	0.99	1.00	0.98	0.97	0.94
	4.00	1.12	1.10	1.08	1.08	1.06	1.04	1.04	1.03	1.02	1.01	1.00	0.99	0.96
	5.00	1.13	1.11	1.10	1.09	1.08	1.06	1.05	1.04	1.03	1.02	1.01	1.00	0.97
数	7.00	1.15	1.14	1.12	1.11	1.09	1.08	1.06	1.05	1.05	1.03	1.02	1.01	0.98
	10.00	1.17	1.15	1.14	1.12	1.11	1.10	1.07	1.07	1.06	1.03	1.03	1.02	0.99

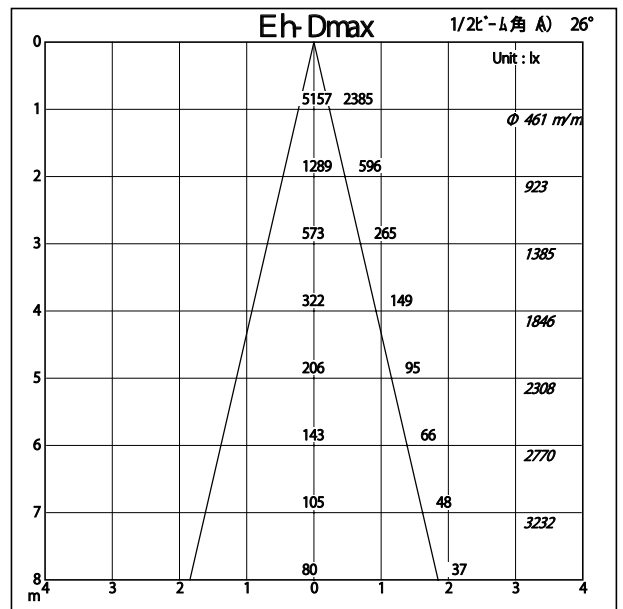
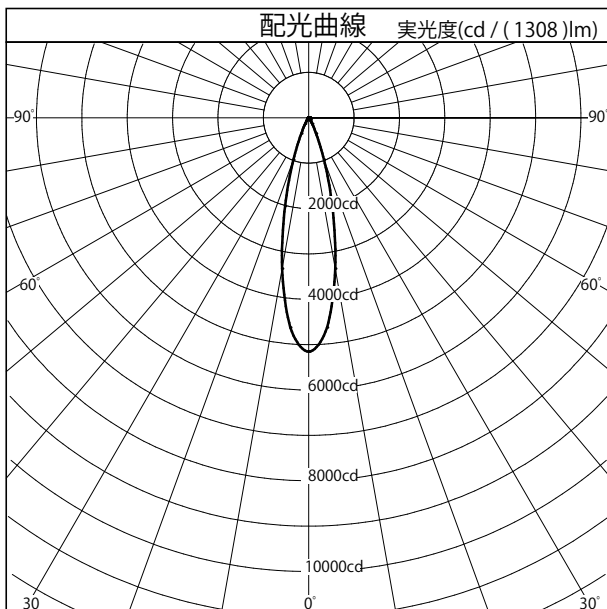
配光特性

図番 YL220049



カタログ番号	J586VN
使用ランプ	調色 4000K
器具光束	1308.0 lm <small>1.000</small>
最大光度	5157.2 cd
1 / 2 ビーム角	
A 断面	26.00°
C 断面	
B 断面	

	角度	光度
	0°	5157
	10°	3375
	20°	986
	30°	152
	40°	46
	50°	28
	60°	22
	70°	21
	80°	20
	90°	15
	100°	0
	110°	0
	120°	0
	130°	0
	140°	0
	150°	0
	160°	0
170°	0	
180°	0	



照明率表		平均照度=台数*照明率*保守率* 1308 (光束)/(間口*奥行)												
床面反射率 %		20												
天井面反射率 %		80			60			40			20			
壁面反射率 %		50	30	10	50	30	10	50	30	10	50	30	10	
室	0.50	0.81	0.77	0.75	0.81	0.77	0.74	0.80	0.77	0.74	0.79	0.76	0.74	0.73
	0.70	0.88	0.84	0.81	0.87	0.83	0.81	0.86	0.83	0.80	0.85	0.82	0.80	0.79
	1.00	0.95	0.91	0.87	0.93	0.89	0.87	0.92	0.88	0.86	0.90	0.87	0.85	0.84
	1.25	0.98	0.94	0.91	0.96	0.93	0.90	0.94	0.91	0.89	0.92	0.90	0.88	0.86
	1.50	1.01	0.97	0.94	0.99	0.95	0.92	0.96	0.93	0.91	0.94	0.92	0.90	0.88
指	2.00	1.05	1.01	0.98	1.02	0.99	0.96	0.99	0.96	0.94	0.96	0.94	0.93	0.90
	2.50	1.07	1.04	1.01	1.04	1.01	0.99	1.01	0.98	0.96	0.98	0.96	0.94	0.92
	3.00	1.09	1.06	1.03	1.05	1.03	1.01	1.02	1.00	0.98	0.99	0.97	0.96	0.93
	4.00	1.11	1.09	1.06	1.07	1.05	1.03	1.03	1.02	1.00	1.00	0.99	0.98	0.95
	5.00	1.13	1.11	1.09	1.08	1.07	1.05	1.05	1.03	1.02	1.01	1.00	0.99	0.96
数	7.00	1.15	1.13	1.11	1.10	1.09	1.07	1.06	1.05	1.04	1.02	1.01	1.00	0.97
	10.00	1.16	1.15	1.14	1.11	1.10	1.09	1.07	1.06	1.05	1.03	1.02	1.01	0.98

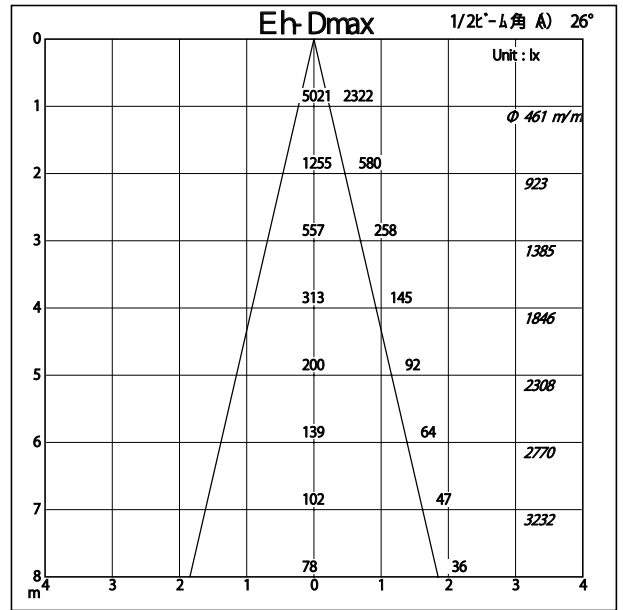
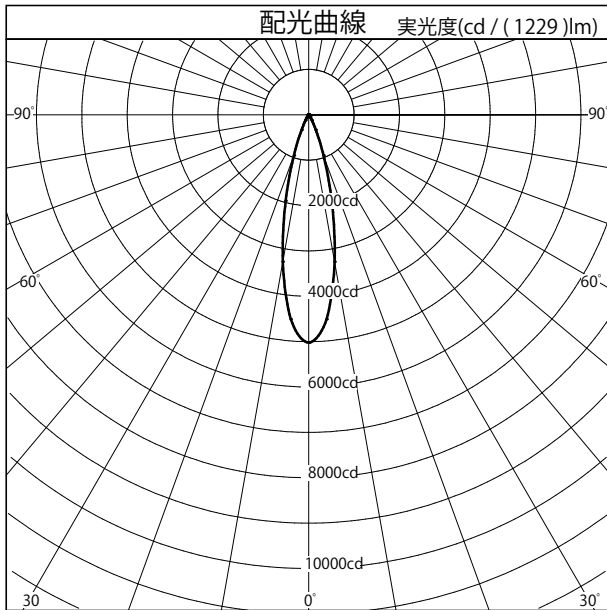
配光特性

図番 YL220050



カタログ番号	J586VN
使用ランプ	調色 5000K
器具光束	1229.0 lm <small>1.000</small>
最大光度	5021.8 cd
1 / 2 ビーム角	
A 断面	26.00°
C 断面	
B 断面	

	角度	光度
	0°	5022
	10°	3289
	20°	954
	30°	138
	40°	33
	50°	21
	60°	18
	70°	12
	80°	10
	90°	8
	100°	0
	110°	0
	120°	0
	130°	0
	140°	0
	150°	0
	160°	0
170°	0	
180°	0	



照明率表		平均照度=台数*照明率*保守率* 1229 (光束)/(間口*奥行)												
床面反射率 %		20												0
天井面反射率 %		80			60			40			20			0
壁面反射率 %		50	30	10	50	30	10	50	30	10	50	30	10	0
室	0.50	0.84	0.80	0.77	0.83	0.79	0.77	0.82	0.79	0.77	0.82	0.79	0.77	0.76
	0.70	0.90	0.86	0.83	0.89	0.86	0.83	0.88	0.85	0.83	0.87	0.84	0.82	0.81
	1.00	0.97	0.93	0.90	0.95	0.92	0.89	0.94	0.91	0.88	0.92	0.90	0.87	0.86
	1.25	1.00	0.96	0.93	0.98	0.95	0.92	0.96	0.93	0.91	0.94	0.92	0.90	0.88
	1.50	1.03	0.99	0.96	1.00	0.97	0.95	0.98	0.95	0.93	0.96	0.94	0.92	0.90
指	2.00	1.06	1.03	1.00	1.03	1.00	0.98	1.00	0.98	0.96	0.98	0.96	0.95	0.92
	2.50	1.08	1.05	1.03	1.05	1.03	1.00	1.02	1.00	0.98	0.99	0.98	0.96	0.94
	3.00	1.10	1.07	1.05	1.06	1.04	1.02	1.03	1.01	1.00	1.00	0.99	0.97	0.95
	4.00	1.12	1.10	1.08	1.08	1.06	1.05	1.05	1.03	1.02	1.01	1.00	0.99	0.96
	5.00	1.14	1.12	1.10	1.09	1.08	1.06	1.06	1.04	1.03	1.02	1.01	1.00	0.97
数	7.00	1.15	1.14	1.12	1.11	1.10	1.08	1.07	1.06	1.05	1.03	1.02	1.01	0.98
	10.00	1.17	1.15	1.14	1.12	1.11	1.10	1.07	1.07	1.06	1.03	1.03	1.02	0.99