


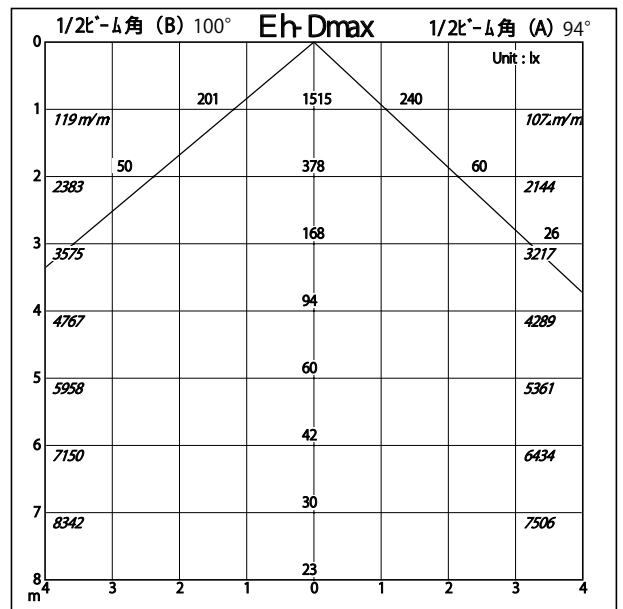
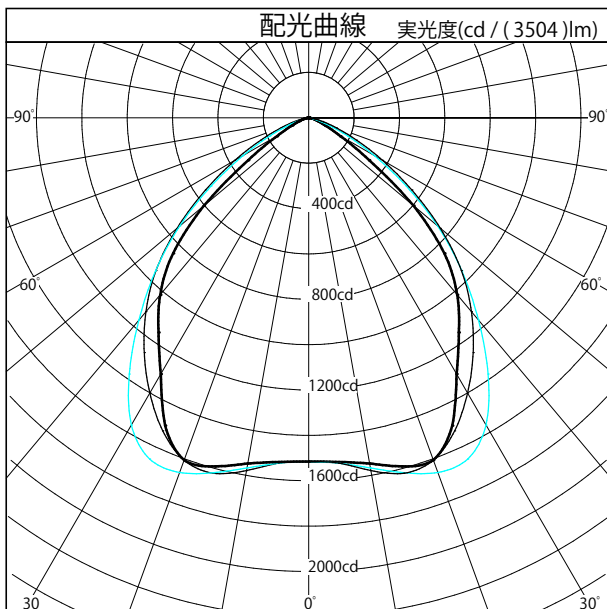
配光特性

図番 YL240064



カタログ番号	T4520B
使用ランプ	LED 27.3W(32W)
器具光束	3504.0 lm _{1.000}
最大光度	1515.4 cd
1 / 2 ビーム角	
A 断面	
C 断面	
B 断面	

	角度	光度
	0°	1515
	10°	1547
	20°	1606
	30°	1304
	40°	1018
	50°	603
	60°	162
	70°	45
	80°	12
	90°	0
	100°	0
	110°	0
	120°	0
	130°	0
	140°	0
	150°	0
	160°	0
170°	0	
180°	0	



		平均照度=台数*照明率*保守率* 3504 (光束)/(間口*奥行)												
		20												
		80			60			40			20			
		50	30	10	50	30	10	50	30	10	50	30	10	
室	床面反射率 %	0.45	0.38	0.33	0.44	0.37	0.33	0.43	0.37	0.32	0.42	0.36	0.32	0.31
指	天井面反射率 %	0.59	0.51	0.46	0.58	0.51	0.46	0.56	0.50	0.45	0.55	0.49	0.45	0.43
	壁面反射率 %	0.73	0.66	0.60	0.71	0.65	0.60	0.69	0.64	0.59	0.68	0.63	0.59	0.57
	0.81	0.74	0.69	0.79	0.73	0.68	0.76	0.71	0.67	0.74	0.70	0.66	0.64	
	0.86	0.80	0.75	0.84	0.78	0.74	0.81	0.76	0.73	0.79	0.75	0.71	0.69	
	0.94	0.88	0.83	0.91	0.86	0.82	0.88	0.84	0.80	0.85	0.82	0.79	0.76	
数	2.50	0.98	0.93	0.89	0.95	0.91	0.87	0.92	0.88	0.85	0.89	0.86	0.83	0.81
	3.00	1.01	0.97	0.93	0.98	0.94	0.91	0.94	0.91	0.88	0.91	0.88	0.86	0.83
	4.00	1.06	1.02	0.99	1.02	0.99	0.96	0.98	0.95	0.93	0.94	0.92	0.91	0.88
	5.00	1.08	1.05	1.02	1.04	1.01	0.99	1.00	0.98	0.96	0.96	0.95	0.93	0.90
	7.00	1.11	1.09	1.07	1.07	1.05	1.03	1.02	1.01	0.99	0.99	0.97	0.96	0.93
10.00	1.14	1.12	1.10	1.09	1.07	1.06	1.04	1.03	1.02	1.00	0.99	0.99	0.95	