

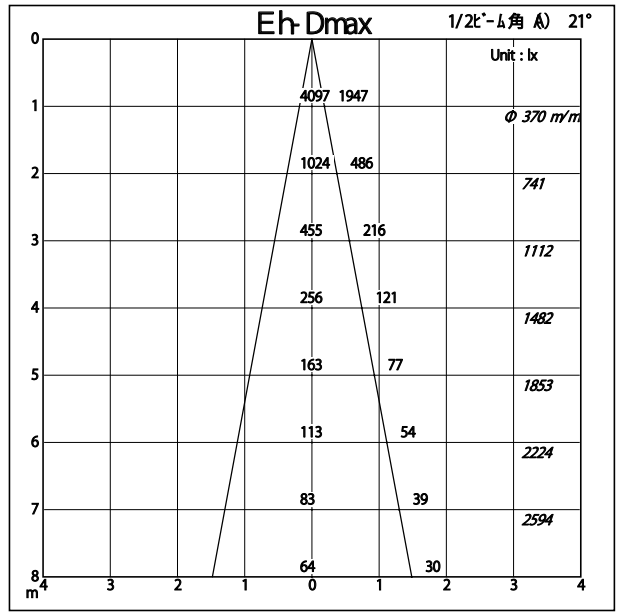
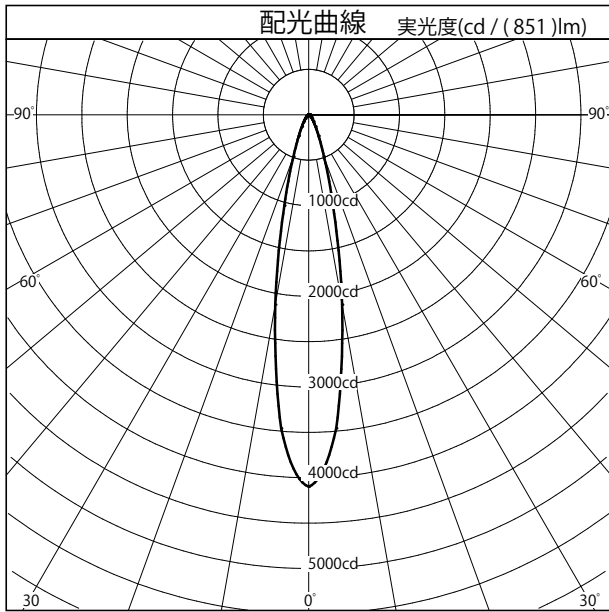
# 配光特性

図番 YL210176



カタログ番号	T534V (B・W)
使用ランプ	NARROW 2700K
器具光束	851.0 lm <small>1.000</small>
最大光度	4097.7 cd
1 / 2 ビーム角	
A 断面	21.00°
C 断面	
B 断面	

	角度	光度
	0°	4098
	10°	2125
	20°	489
	30°	151
	40°	60
	50°	29
	60°	17
	70°	11
	80°	8
	90°	8
	100°	0
	110°	0
	120°	0
	130°	0
	140°	0
	150°	0
	160°	0
170°	0	
180°	0	

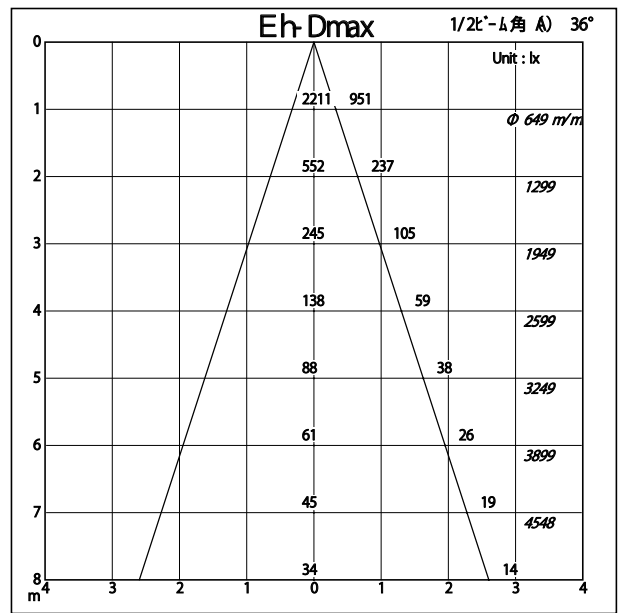
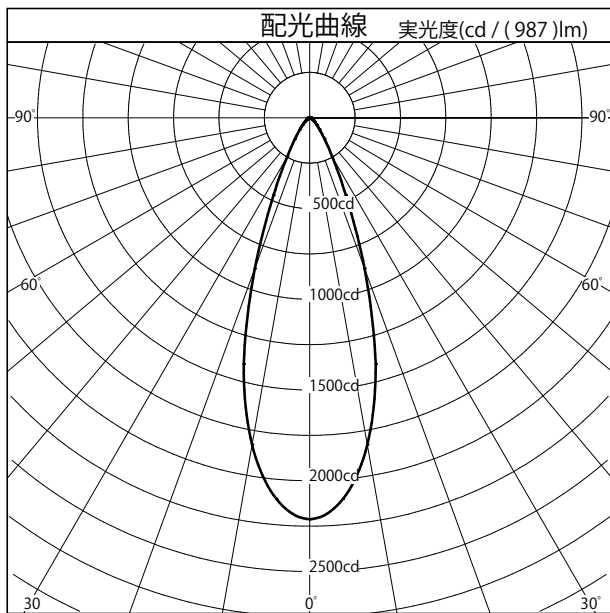


照明率表		平均照度=台数*照明率*保守率* 851 (光束)/(間口*奥行)												
床面反射率 %		20												0
天井面反射率 %		80			60			40			20			0
壁面反射率 %		50	30	10	50	30	10	50	30	10	50	30	10	0
室	0.50	0.80	0.76	0.73	0.79	0.76	0.73	0.79	0.75	0.73	0.78	0.75	0.73	0.72
	0.70	0.87	0.83	0.80	0.86	0.82	0.80	0.85	0.82	0.79	0.84	0.81	0.79	0.78
	1.00	0.94	0.90	0.87	0.93	0.89	0.86	0.91	0.88	0.85	0.90	0.87	0.85	0.83
	1.25	0.98	0.94	0.91	0.96	0.92	0.90	0.94	0.91	0.89	0.92	0.90	0.88	0.86
	1.50	1.01	0.97	0.94	0.98	0.95	0.92	0.96	0.93	0.91	0.94	0.92	0.90	0.88
指	2.00	1.05	1.01	0.98	1.02	0.99	0.96	0.99	0.97	0.94	0.96	0.94	0.93	0.90
	2.50	1.07	1.04	1.01	1.04	1.01	0.99	1.01	0.99	0.97	0.98	0.96	0.95	0.92
	3.00	1.09	1.06	1.03	1.05	1.03	1.01	1.02	1.00	0.98	0.99	0.97	0.96	0.93
	4.00	1.11	1.09	1.07	1.07	1.05	1.04	1.04	1.02	1.01	1.00	0.99	0.98	0.95
	5.00	1.13	1.11	1.09	1.09	1.07	1.05	1.05	1.03	1.02	1.01	1.00	0.99	0.96
数	7.00	1.15	1.13	1.11	1.10	1.09	1.08	1.06	1.05	1.04	1.02	1.01	1.01	0.97
	10.00	1.16	1.15	1.14	1.11	1.10	1.09	1.07	1.06	1.05	1.03	1.02	1.02	0.98



カタログ番号	T534V (B・W)
使用ランプ	FLOOD 2700K
器具光束	987.0 lm <small>1.000</small>
最大光度	2211.8 cd
1 / 2 ビーム角	
A 断面	36.00°
C 断面	
B 断面	

	角度	光度
	0°	2212
	10°	1829
	20°	885
	30°	248
	40°	84
	50°	36
	60°	18
	70°	12
	80°	8
	90°	7
	100°	0
	110°	0
	120°	0
	130°	0
	140°	0
	150°	0
	160°	0
170°	0	
180°	0	



照明率表		平均照度=台数*照明率*保守率* 987 (光束)/(間口*奥行)												
床面反射率 %		20												0
天井面反射率 %		80			60			40			20			0
壁面反射率 %		50	30	10	50	30	10	50	30	10	50	30	10	0
室	0.50	0.72	0.67	0.64	0.72	0.67	0.64	0.71	0.67	0.64	0.70	0.66	0.64	0.63
	0.70	0.82	0.77	0.73	0.80	0.76	0.73	0.79	0.75	0.72	0.78	0.75	0.72	0.71
	1.00	0.90	0.85	0.82	0.88	0.84	0.81	0.87	0.83	0.80	0.85	0.82	0.80	0.78
	1.25	0.95	0.90	0.86	0.92	0.89	0.85	0.90	0.87	0.84	0.89	0.86	0.83	0.82
	1.50	0.98	0.93	0.90	0.95	0.92	0.89	0.93	0.90	0.87	0.91	0.88	0.86	0.84
指	2.00	1.02	0.98	0.95	0.99	0.96	0.93	0.96	0.94	0.91	0.94	0.92	0.90	0.88
	2.50	1.05	1.01	0.98	1.02	0.99	0.96	0.99	0.96	0.94	0.96	0.94	0.92	0.90
	3.00	1.07	1.04	1.01	1.03	1.01	0.98	1.00	0.98	0.96	0.97	0.95	0.94	0.91
	4.00	1.10	1.07	1.05	1.06	1.04	1.02	1.02	1.00	0.99	0.99	0.97	0.96	0.93
	5.00	1.11	1.09	1.07	1.07	1.05	1.04	1.03	1.02	1.00	1.00	0.98	0.97	0.94
数	7.00	1.13	1.12	1.10	1.09	1.07	1.06	1.05	1.03	1.02	1.01	1.00	0.99	0.96
	10.00	1.15	1.14	1.12	1.10	1.09	1.08	1.06	1.05	1.04	1.02	1.01	1.00	0.97

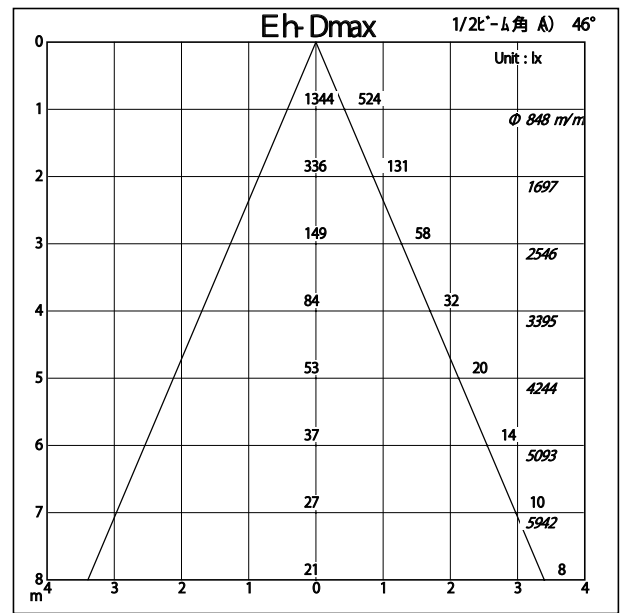
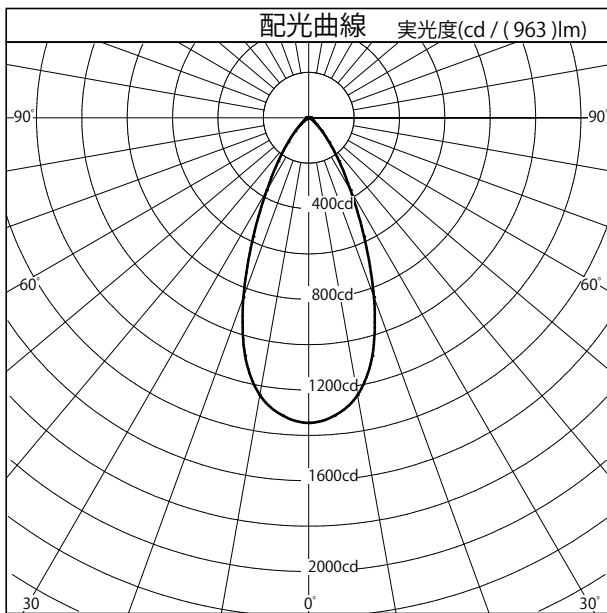
# 配光特性

図番 YL210182



カタログ番号	T534V (B・W)
使用ランプ	WIDE 2700K
器具光束	963.0 lm <small>1.000</small>
最大光度	1344.9 cd
1 / 2 ビーム角	
A 断面	46.00°
C 断面	
B 断面	

	角度	光度
	0°	1345
	10°	1241
	20°	842
	30°	369
	40°	141
	50°	47
	60°	19
	70°	12
	80°	9
	90°	10
	100°	0
	110°	0
	120°	0
	130°	0
	140°	0
	150°	0
	160°	0
170°	0	
180°	0	




照明率表		平均照度=台数*照明率*保守率* 963 (光束)/(間口*奥行)											
床面反射率 %		20											
天井面反射率 %		80			60			40			20		
壁面反射率 %		50	30	10	50	30	10	50	30	10	50	30	10
室	0.50	0.65	0.60	0.56	0.64	0.59	0.56	0.64	0.59	0.56	0.63	0.59	0.55
	0.70	0.77	0.71	0.67	0.75	0.70	0.67	0.74	0.70	0.66	0.73	0.69	0.66
	1.00	0.87	0.81	0.77	0.85	0.80	0.77	0.83	0.79	0.76	0.82	0.78	0.75
	1.25	0.92	0.87	0.83	0.90	0.85	0.82	0.88	0.84	0.81	0.86	0.83	0.80
	1.50	0.96	0.91	0.87	0.93	0.89	0.86	0.91	0.87	0.85	0.89	0.86	0.83
指	2.00	1.01	0.97	0.93	0.98	0.94	0.91	0.95	0.92	0.89	0.92	0.90	0.88
	2.50	1.04	1.00	0.97	1.01	0.98	0.95	0.98	0.95	0.93	0.95	0.93	0.91
	3.00	1.06	1.03	1.00	1.03	1.00	0.97	0.99	0.97	0.95	0.96	0.94	0.92
	4.00	1.10	1.07	1.04	1.05	1.03	1.01	1.02	1.00	0.98	0.98	0.97	0.95
	5.00	1.11	1.09	1.07	1.07	1.05	1.03	1.03	1.02	1.00	1.00	0.98	0.97
数	7.00	1.14	1.12	1.10	1.09	1.07	1.06	1.05	1.04	1.02	1.01	1.00	0.99
	10.00	1.16	1.14	1.13	1.11	1.09	1.08	1.06	1.05	1.04	1.02	1.01	0.97

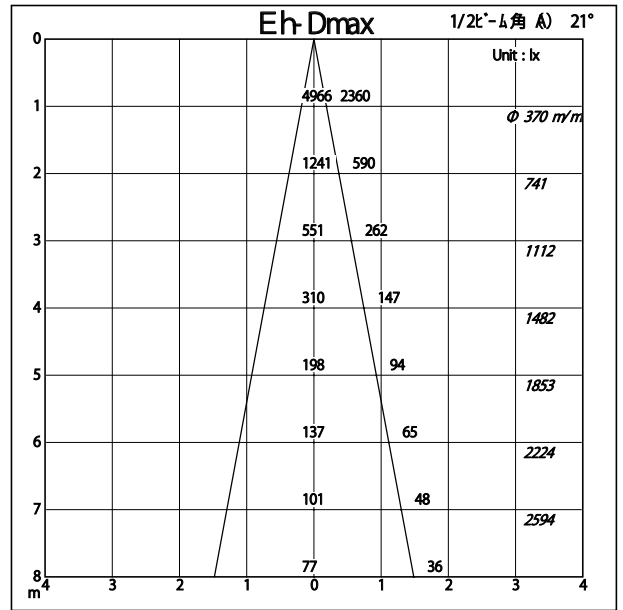
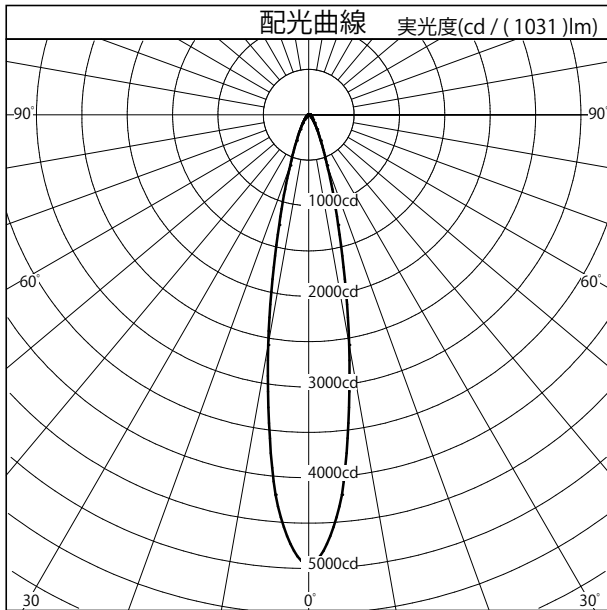
# 配光特性

図番 YL210177



カタログ番号	T534V (B・W)
使用ランプ	NARROW 5000K
器具光束	1031.0 lm <small>1.000</small>
最大光度	4966.9 cd
1 / 2 ビーム角	
A 断面	21.00°
C 断面	
B 断面	

	角度	光度
	0°	4967
	10°	2575
	20°	593
	30°	183
	40°	73
	50°	36
	60°	20
	70°	13
	80°	10
	90°	10
	100°	0
	110°	0
	120°	0
	130°	0
	140°	0
	150°	0
	160°	0
170°	0	
180°	0	



照明率表		平均照度=台数*照明率*保守率* 1031 (光束)/(間口*奥行)											
床面反射率 %		20											
天井面反射率 %		80			60			40			20		
壁面反射率 %		50	30	10	50	30	10	50	30	10	50	30	10
室	0.50	0.80	0.76	0.73	0.79	0.76	0.73	0.79	0.75	0.73	0.78	0.75	0.73
	0.70	0.87	0.83	0.80	0.86	0.82	0.80	0.85	0.82	0.79	0.84	0.81	0.79
	1.00	0.94	0.90	0.87	0.93	0.89	0.86	0.91	0.88	0.85	0.90	0.87	0.85
	1.25	0.98	0.94	0.91	0.96	0.92	0.90	0.94	0.91	0.89	0.92	0.90	0.88
	1.50	1.01	0.97	0.94	0.98	0.95	0.92	0.96	0.93	0.91	0.94	0.92	0.90
指	2.00	1.05	1.01	0.98	1.02	0.99	0.96	0.99	0.97	0.94	0.96	0.94	0.93
	2.50	1.07	1.04	1.01	1.04	1.01	0.99	1.01	0.99	0.97	0.98	0.96	0.95
	3.00	1.09	1.06	1.03	1.05	1.03	1.01	1.02	1.00	0.98	0.99	0.97	0.96
	4.00	1.11	1.09	1.07	1.07	1.05	1.04	1.04	1.02	1.01	1.00	0.99	0.98
	5.00	1.13	1.11	1.09	1.09	1.07	1.05	1.05	1.03	1.02	1.01	1.00	0.99
数	7.00	1.15	1.13	1.11	1.10	1.09	1.08	1.06	1.05	1.04	1.02	1.01	1.01
	10.00	1.16	1.15	1.14	1.11	1.10	1.09	1.07	1.06	1.05	1.03	1.02	0.98

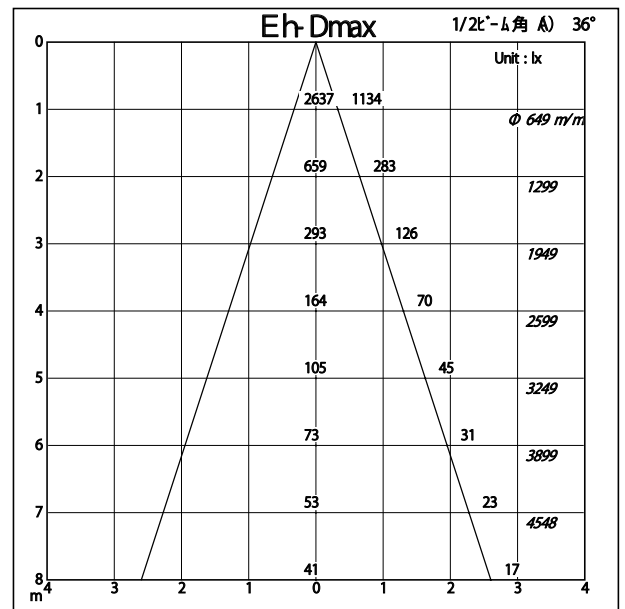
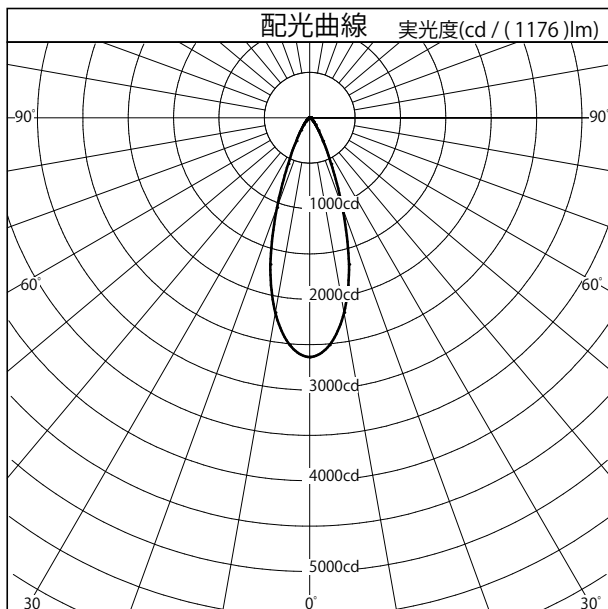
# 配光特性

図番 YL210183



カタログ番号	T534V (B・W)
使用ランプ	FLOOD 5000K
器具光束	1176.0 lm <small>1.000</small>
最大光度	2637.1 cd
1 / 2 ビーム角	
A 断面	36.00°
C 断面	
B 断面	

	角度	光度
	0°	2637
	10°	2181
	20°	1055
	30°	295
	40°	100
	50°	43
	60°	22
	70°	14
	80°	10
	90°	9
	100°	0
	110°	0
	120°	0
	130°	0
	140°	0
	150°	0
	160°	0
170°	0	
180°	0	



照明率表		平均照度=台数*照明率*保守率* 1176 (光束)/(間口*奥行)											
床面反射率 %		20											
天井面反射率 %		80			60			40			20		
壁面反射率 %		50	30	10	50	30	10	50	30	10	50	30	10
室	0.50	0.73	0.68	0.65	0.72	0.68	0.65	0.72	0.67	0.65	0.71	0.67	0.64
	0.70	0.82	0.77	0.74	0.81	0.77	0.74	0.80	0.76	0.73	0.79	0.75	0.73
	1.00	0.91	0.86	0.83	0.89	0.85	0.82	0.88	0.84	0.81	0.86	0.83	0.80
	1.25	0.96	0.91	0.87	0.93	0.89	0.86	0.91	0.88	0.85	0.90	0.87	0.84
	1.50	0.99	0.94	0.91	0.96	0.93	0.90	0.94	0.91	0.88	0.92	0.89	0.87
指	2.00	1.03	0.99	0.96	1.00	0.97	0.94	0.97	0.95	0.92	0.95	0.93	0.91
	2.50	1.06	1.02	0.99	1.03	1.00	0.97	1.00	0.97	0.95	0.97	0.95	0.93
	3.00	1.08	1.05	1.02	1.04	1.02	0.99	1.01	0.99	0.97	0.98	0.96	0.95
	4.00	1.11	1.08	1.06	1.07	1.05	1.03	1.03	1.01	1.00	1.00	0.98	0.97
	5.00	1.12	1.10	1.08	1.08	1.06	1.05	1.04	1.03	1.01	1.01	0.99	0.98
数	7.00	1.14	1.13	1.11	1.10	1.08	1.07	1.06	1.05	1.03	1.02	1.01	1.00
	10.00	1.16	1.15	1.13	1.11	1.10	1.09	1.07	1.06	1.05	1.03	1.02	0.98



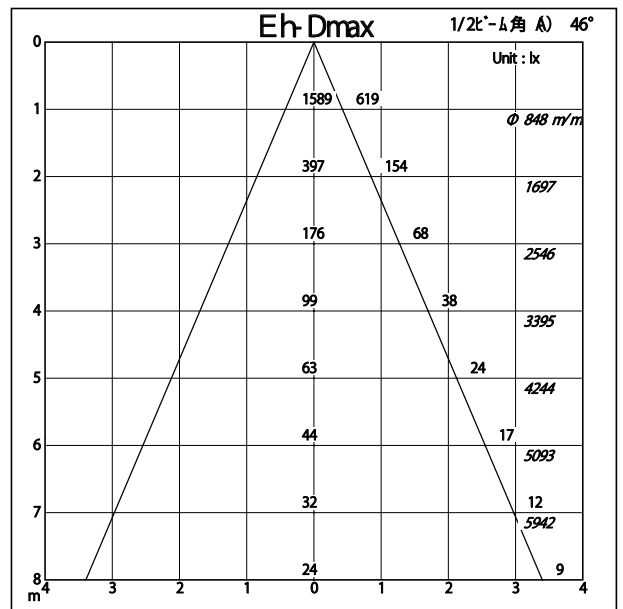
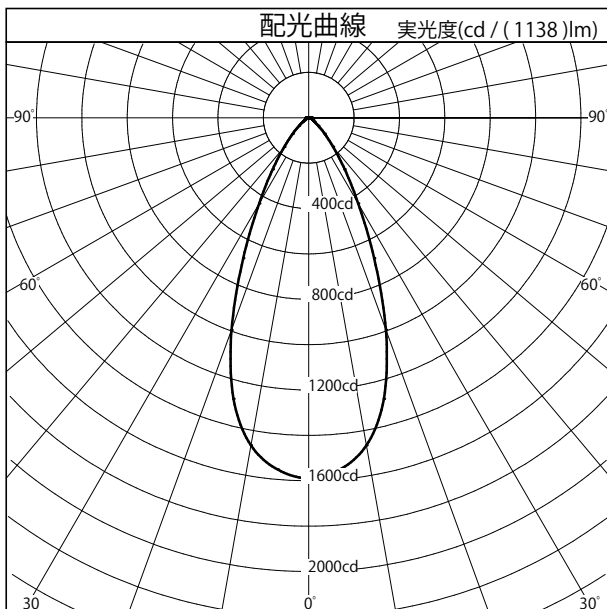
# 配光特性

図番 YL210183



カタログ番号	T534V (B・W)
使用ランプ	WIDE 5000K
器具光束	1138.0 lm <small>1.000</small>
最大光度	1589.4 cd
1 / 2 ビーム角	
A 断面	46.00 °
C 断面	
B 断面	

	角度	光度
	0°	1589
	10°	1466
	20°	996
	30°	436
	40°	166
	50°	55
	60°	22
	70°	14
	80°	11
	90°	12
	100°	0
	110°	0
	120°	0
	130°	0
	140°	0
	150°	0
160°	0	
170°	0	
180°	0	



照明率表		平均照度=台数*照明率*保守率* 1138 (光束)/(間口*奥行)											
床面反射率 %		20											
天井面反射率 %		80			60			40			20		
壁面反射率 %		50	30	10	50	30	10	50	30	10	50	30	10
室	0.50	0.65	0.60	0.56	0.64	0.59	0.56	0.64	0.59	0.56	0.63	0.59	0.55
	0.70	0.77	0.71	0.67	0.75	0.70	0.67	0.74	0.70	0.66	0.73	0.69	0.66
	1.00	0.87	0.81	0.77	0.85	0.80	0.77	0.83	0.79	0.76	0.82	0.78	0.75
	1.25	0.92	0.87	0.83	0.90	0.85	0.82	0.88	0.84	0.81	0.86	0.83	0.80
	1.50	0.96	0.91	0.87	0.93	0.89	0.86	0.91	0.87	0.85	0.89	0.86	0.83
指	2.00	1.01	0.97	0.93	0.98	0.94	0.91	0.95	0.92	0.89	0.92	0.90	0.88
	2.50	1.04	1.00	0.97	1.01	0.98	0.95	0.98	0.95	0.93	0.95	0.93	0.91
	3.00	1.06	1.03	1.00	1.03	1.00	0.97	0.99	0.97	0.95	0.96	0.94	0.92
	4.00	1.10	1.07	1.04	1.05	1.03	1.01	1.02	1.00	0.98	0.98	0.97	0.95
	5.00	1.11	1.09	1.07	1.07	1.05	1.03	1.03	1.02	1.00	1.00	0.98	0.97
数	7.00	1.14	1.12	1.10	1.09	1.07	1.06	1.05	1.04	1.02	1.01	1.00	0.99
	10.00	1.16	1.14	1.13	1.11	1.09	1.08	1.06	1.05	1.04	1.02	1.01	0.97