

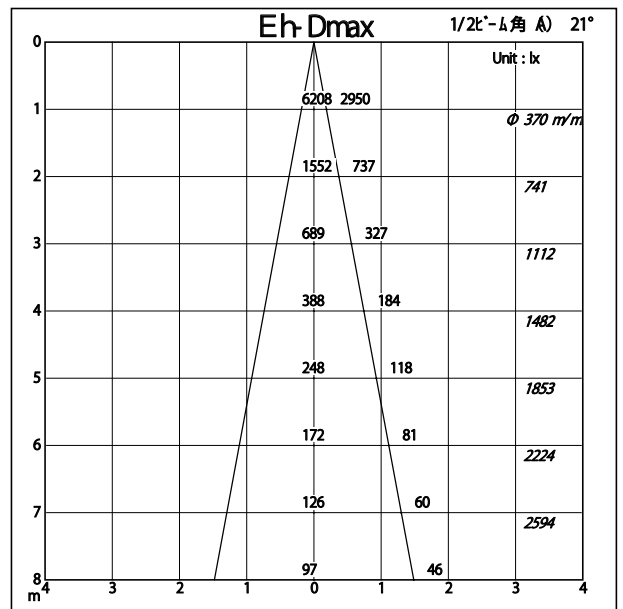
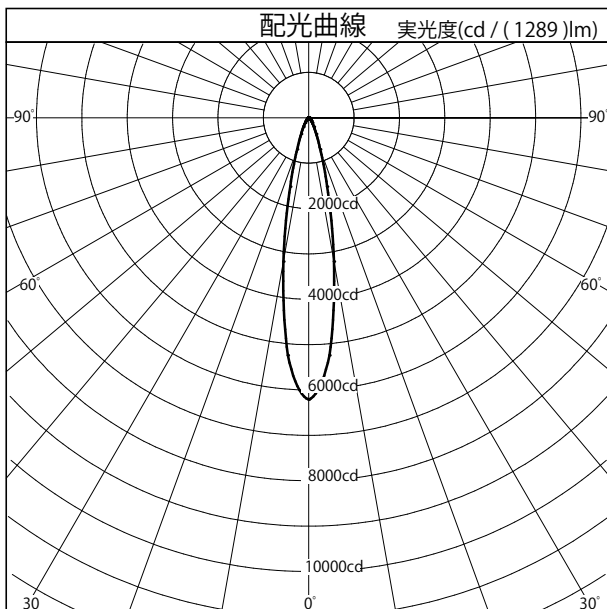
配光特性

図番 YL210172



カタログ番号	T534B (B・W)
使用ランプ	NARROW
器具光束	1289.0 lm <small>1.000</small>
最大光度	6208.7 cd
1 / 2 ビーム角	
A 断面	21.00°
C 断面	
B 断面	

	角度	光度
	0°	6209
	10°	3219
	20°	741
	30°	229
	40°	91
	50°	45
	60°	25
	70°	16
	80°	13
	90°	12
	100°	0
	110°	0
	120°	0
	130°	0
	140°	0
	150°	0
	160°	0
170°	0	
180°	0	

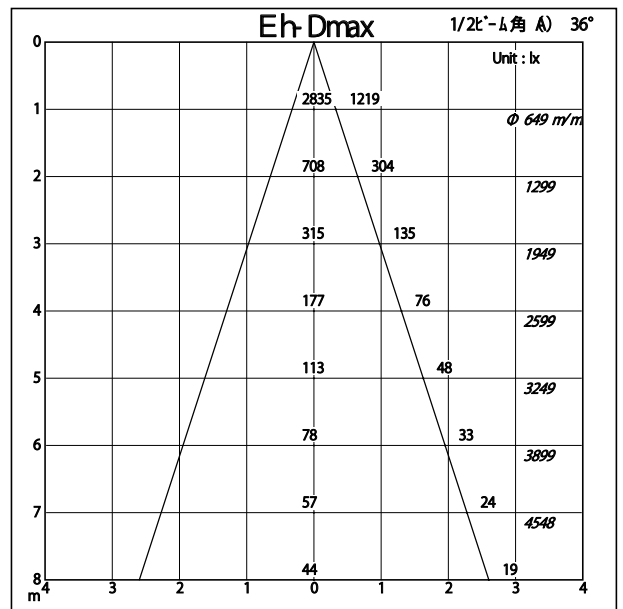
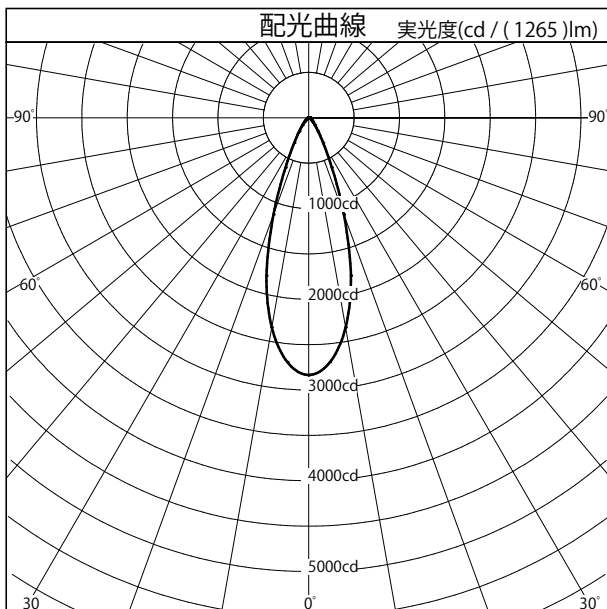


照明率表		平均照度=台数*照明率*保守率* 1289 (光束)/(間口*奥行)											
床面反射率 %		20											
天井面反射率 %		80			60			40			20		
壁面反射率 %		50	30	10	50	30	10	50	30	10	50	30	10
室	0.50	0.80	0.76	0.73	0.79	0.76	0.73	0.79	0.75	0.73	0.78	0.75	0.73
	0.70	0.87	0.83	0.80	0.86	0.82	0.80	0.85	0.82	0.79	0.84	0.81	0.79
	1.00	0.94	0.90	0.87	0.93	0.89	0.86	0.91	0.88	0.85	0.90	0.87	0.85
	1.25	0.98	0.94	0.91	0.96	0.92	0.90	0.94	0.91	0.89	0.92	0.90	0.88
	1.50	1.01	0.97	0.94	0.98	0.95	0.92	0.96	0.93	0.91	0.94	0.92	0.90
指	2.00	1.05	1.01	0.98	1.02	0.99	0.96	0.99	0.97	0.94	0.96	0.94	0.93
	2.50	1.07	1.04	1.01	1.04	1.01	0.99	1.01	0.99	0.97	0.98	0.96	0.95
	3.00	1.09	1.06	1.03	1.05	1.03	1.01	1.02	1.00	0.98	0.99	0.97	0.96
	4.00	1.11	1.09	1.07	1.07	1.05	1.04	1.04	1.02	1.01	1.00	0.99	0.98
	5.00	1.13	1.11	1.09	1.09	1.07	1.05	1.05	1.03	1.02	1.01	1.00	0.99
数	7.00	1.15	1.13	1.11	1.10	1.09	1.08	1.06	1.05	1.04	1.02	1.01	1.01
	10.00	1.16	1.15	1.14	1.11	1.10	1.09	1.07	1.06	1.05	1.03	1.02	0.98



カタログ番号	T534B (B・W)
使用ランプ	FLOOD
器具光束	1265.0 lm <small>1.000</small>
最大光度	2835.6 cd
1 / 2 ビーム角	
A 断面	36.00°
C 断面	
B 断面	

	角度	光度
	0°	2836
	10°	2345
	20°	1134
	30°	317
	40°	108
	50°	46
	60°	23
	70°	15
	80°	10
	90°	10
	100°	0
	110°	0
	120°	0
	130°	0
	140°	0
	150°	0
	160°	0
170°	0	
180°	0	

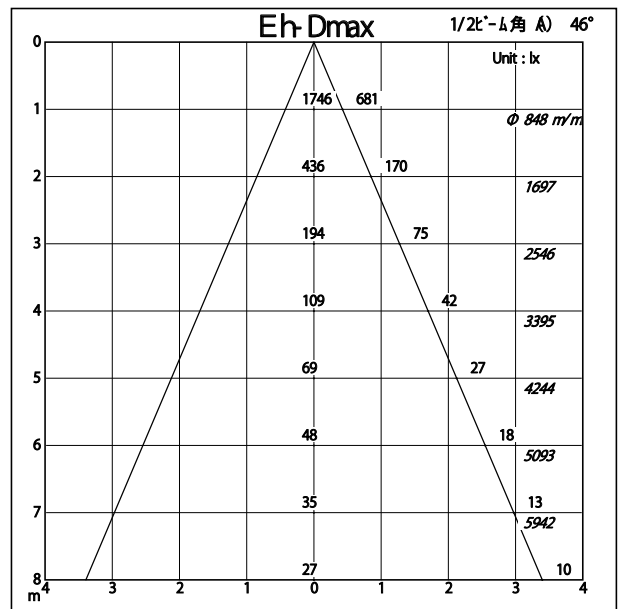
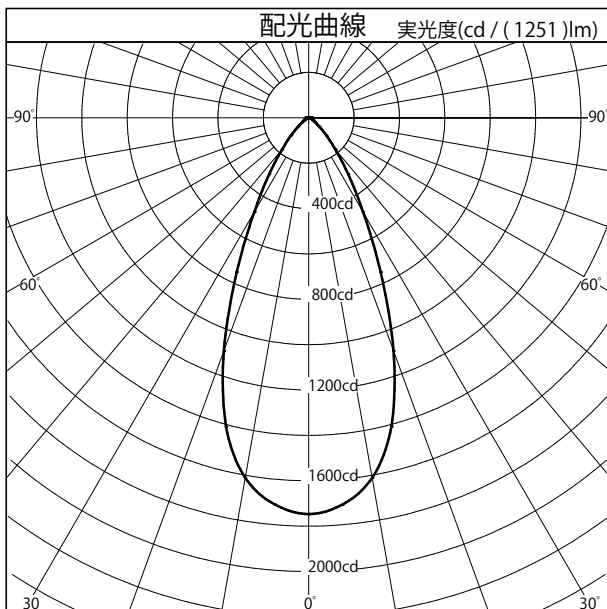


照明率表		平均照度=台数*照明率*保守率* 1265 (光束)/(間口*奥行)												
床面反射率 %		20												0
天井面反射率 %		80			60			40			20			0
壁面反射率 %		50	30	10	50	30	10	50	30	10	50	30	10	0
室	0.50	0.72	0.67	0.64	0.72	0.67	0.64	0.71	0.67	0.64	0.70	0.66	0.64	0.63
	0.70	0.82	0.77	0.73	0.80	0.76	0.73	0.79	0.75	0.72	0.78	0.75	0.72	0.71
	1.00	0.90	0.85	0.82	0.88	0.84	0.81	0.87	0.83	0.80	0.85	0.82	0.80	0.78
	1.25	0.95	0.90	0.86	0.92	0.89	0.85	0.90	0.87	0.84	0.89	0.86	0.83	0.82
	1.50	0.98	0.93	0.90	0.95	0.92	0.89	0.93	0.90	0.87	0.91	0.88	0.86	0.84
指	2.00	1.02	0.98	0.95	0.99	0.96	0.93	0.96	0.94	0.92	0.94	0.92	0.90	0.88
	2.50	1.05	1.01	0.98	1.02	0.99	0.96	0.99	0.96	0.94	0.96	0.94	0.92	0.90
	3.00	1.07	1.04	1.01	1.03	1.01	0.98	1.00	0.98	0.96	0.97	0.95	0.94	0.91
	4.00	1.10	1.07	1.05	1.06	1.04	1.02	1.02	1.00	0.99	0.99	0.97	0.96	0.93
	5.00	1.11	1.09	1.07	1.07	1.05	1.04	1.03	1.02	1.00	1.00	0.98	0.97	0.94
数	7.00	1.13	1.12	1.10	1.09	1.07	1.06	1.05	1.03	1.02	1.01	1.00	0.99	0.96
	10.00	1.15	1.14	1.12	1.10	1.09	1.08	1.06	1.05	1.04	1.02	1.01	1.00	0.97



カタログ番号	T534B (B・W)
使用ランプ	WIDE
器具光束	1251.0 lm <small>1.000</small>
最大光度	1746.6 cd
1 / 2 ビーム角	
A 断面	46.00 °
C 断面	
B 断面	

	角度	光度
	0°	1747
	10°	1612
	20°	1094
	30°	479
	40°	183
	50°	61
	60°	25
	70°	16
	80°	12
	90°	13
	100°	0
	110°	0
	120°	0
	130°	0
	140°	0
	150°	0
	160°	0
170°	0	
180°	0	



照明率表		平均照度=台数*照明率*保守率* 1251 (光束)/(間口*奥行)											
床面反射率 %		20											
天井面反射率 %		80			60			40			20		
壁面反射率 %		50	30	10	50	30	10	50	30	10	50	30	10
室	0.50	0.65	0.59	0.55	0.64	0.59	0.55	0.63	0.58	0.55	0.62	0.58	0.55
	0.70	0.76	0.70	0.66	0.75	0.70	0.66	0.73	0.69	0.65	0.72	0.68	0.65
	1.00	0.86	0.81	0.76	0.84	0.79	0.76	0.82	0.78	0.75	0.81	0.77	0.74
	1.25	0.91	0.86	0.82	0.89	0.85	0.81	0.87	0.83	0.80	0.85	0.82	0.79
	1.50	0.95	0.90	0.86	0.92	0.88	0.85	0.90	0.87	0.84	0.88	0.85	0.82
指	2.00	1.00	0.96	0.92	0.97	0.93	0.90	0.94	0.91	0.89	0.92	0.89	0.87
	2.50	1.03	0.99	0.96	1.00	0.97	0.94	0.97	0.94	0.92	0.94	0.92	0.90
	3.00	1.05	1.02	0.99	1.02	0.99	0.96	0.98	0.96	0.94	0.95	0.93	0.92
	4.00	1.08	1.06	1.03	1.04	1.02	1.00	1.01	0.99	0.97	0.97	0.96	0.94
	5.00	1.10	1.08	1.06	1.06	1.04	1.02	1.02	1.01	0.99	0.99	0.97	0.96
数	7.00	1.13	1.11	1.09	1.08	1.06	1.05	1.04	1.03	1.01	1.00	0.99	0.98
	10.00	1.14	1.13	1.11	1.10	1.08	1.07	1.05	1.04	1.03	1.01	1.00	0.96