


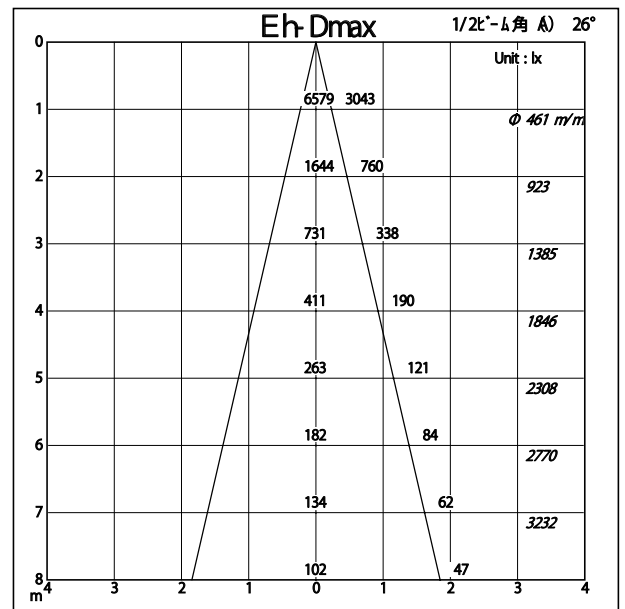
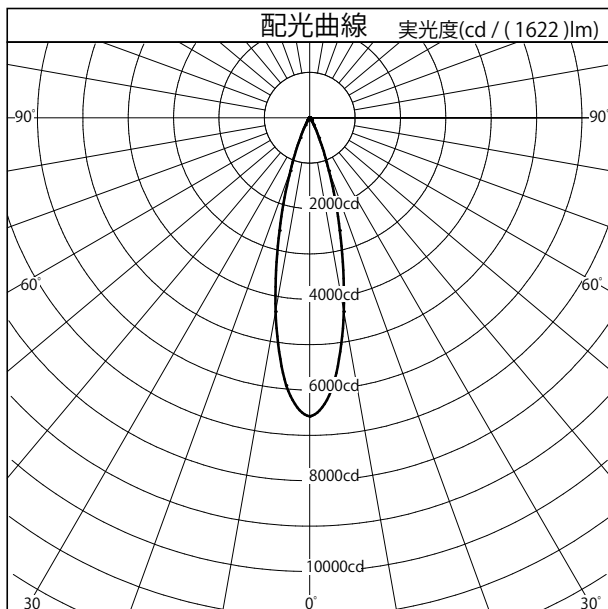
配光特性

図番 YL210111



カタログ番号	T532D (B・W)
使用ランプ	
器具光束	1622.0 lm <small>1.000</small>
最大光度	6579.5 cd
1 / 2 ビーム角	
A 断面	26.00°
C 断面	
B 断面	

	角度	光度
	0°	6580
	10°	4341
	20°	1241
	30°	182
	40°	57
	50°	32
	60°	21
	70°	15
	80°	12
	90°	12
	100°	0
	110°	0
	120°	0
	130°	0
	140°	0
	150°	0
	160°	0
170°	0	
180°	0	



照明率表		平均照度=台数*照明率*保守率* 1622 (光束)/(間口*奥行)												
床面反射率 %		20												
天井面反射率 %		80			60			40			20			
壁面反射率 %		50	30	10	50	30	10	50	30	10	50	30	10	
室	0.50	0.83	0.79	0.77	0.83	0.79	0.77	0.82	0.79	0.76	0.81	0.78	0.76	0.75
	0.70	0.90	0.86	0.83	0.89	0.86	0.83	0.88	0.85	0.82	0.87	0.84	0.82	0.81
	1.00	0.97	0.93	0.90	0.95	0.92	0.89	0.93	0.90	0.88	0.92	0.89	0.87	0.86
	1.25	1.00	0.96	0.93	0.98	0.95	0.92	0.96	0.93	0.91	0.94	0.92	0.90	0.88
	1.50	1.03	0.99	0.96	1.00	0.97	0.95	0.98	0.95	0.93	0.96	0.94	0.92	0.90
指	2.00	1.06	1.03	1.00	1.03	1.00	0.98	1.00	0.98	0.96	0.98	0.96	0.95	0.92
	2.50	1.08	1.05	1.03	1.05	1.03	1.00	1.02	1.00	0.98	0.99	0.98	0.96	0.94
	3.00	1.10	1.07	1.05	1.06	1.04	1.02	1.03	1.01	1.00	1.00	0.99	0.97	0.95
	4.00	1.12	1.10	1.08	1.08	1.06	1.05	1.05	1.03	1.02	1.01	1.00	0.99	0.96
	5.00	1.14	1.12	1.10	1.09	1.08	1.06	1.05	1.04	1.03	1.02	1.01	1.00	0.97
数	7.00	1.15	1.14	1.12	1.11	1.10	1.08	1.07	1.06	1.05	1.03	1.02	1.01	0.98
	10.00	1.17	1.15	1.14	1.12	1.11	1.10	1.07	1.07	1.06	1.03	1.03	1.02	0.99