

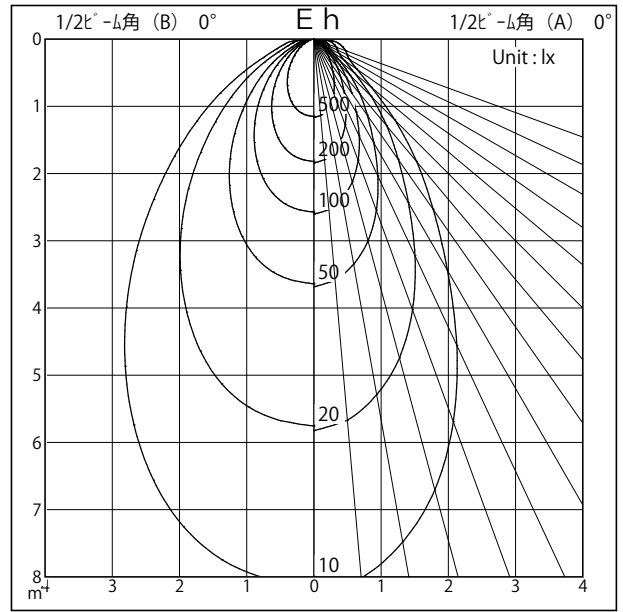
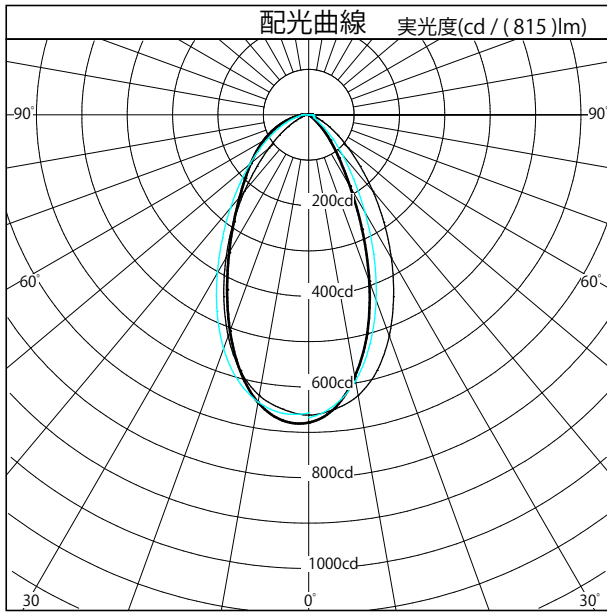
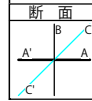
# 配光特性

図番 YL210266



カタログ番号	T535V (B・W)	
使用ランプ	2700K	
器具光束	815.0	lm <sub>1.000</sub>
器具効率	100.0 %	
下方効率	100.0 %	
上方効率	0.0 %	
最大取付間隔		
A 断面		
C 断面		
B 断面		

角度	光度
0°	678
10°	586
20°	391
30°	182
40°	74
50°	19
60°	8
70°	7
80°	8
90°	7
100°	0
110°	0
120°	0
130°	0
140°	0
150°	0
160°	0
170°	0
180°	0



壁面からの距離 (m)	壁面照度分布 (lx)						単灯 (lx)		連灯 (lx)			
	0.50	1.00	1.50	2.00	2.50	3.00	0.50	1.00	1.50	2.00	2.50	3.00
0.50	19	13	4	2	1	1	31	31	31			
1.00	64	44	17	6	2	1	104	102	104			
1.50	71	53	25	10	4	2	133	131	133			
2.00	50	41	25	12	6	3	115	114	115			
2.50	32	28	20	12	6	3	89	88	89			
3.00	21	19	14	10	6	4	68	68	68			
3.50	14	13	11	8	5	3	53	52	53			

壁面からの距離: 1.0m 器具間隔: 1.0m 保守率: 1.0

単位: lx

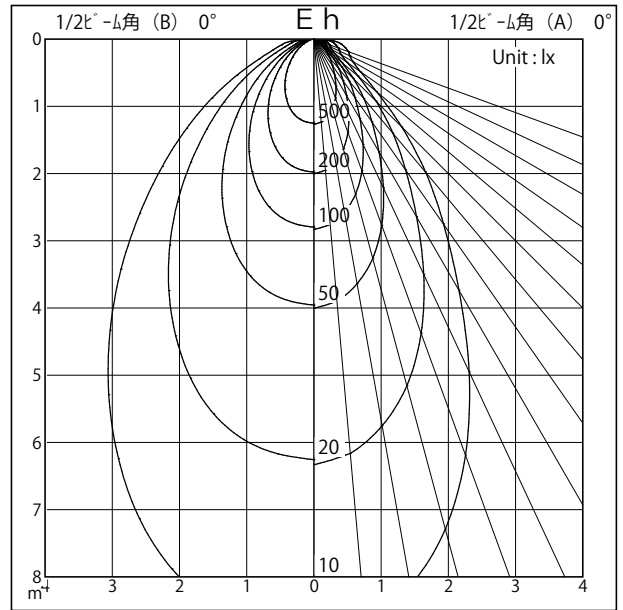
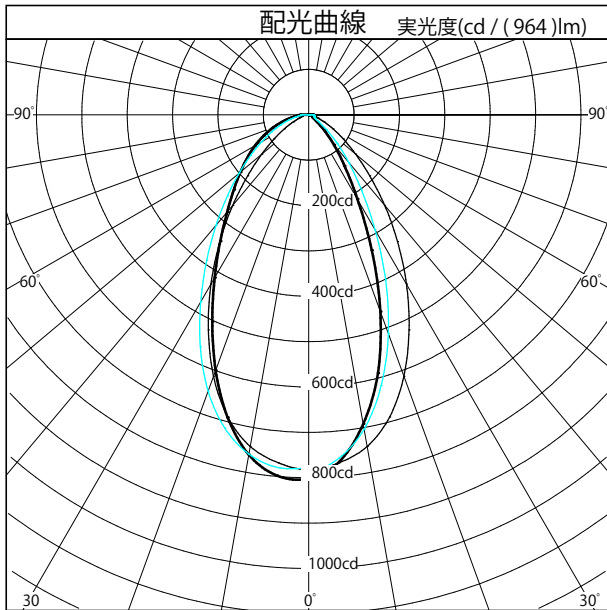
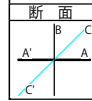
# 配光特性

図番 YL210267



カタログ番号	T535V (B・W)	
使用ランプ	5000K	
器具光束	964.0	lm <sub>1.000</sub>
器具効率	100.0 %	
下方効率	100.0 %	
上方効率	0.0 %	
最大取付間隔		
A 断面		
C 断面		
B 断面		

角度	光度
0°	802
10°	692
20°	462
30°	215
40°	87
50°	23
60°	9
70°	9
80°	10
90°	9
100°	0
110°	0
120°	0
130°	0
140°	0
150°	0
160°	0
170°	0
180°	0



(m)	壁面照度分布 単灯						連灯		
	0.50	1.00	1.50	2.00	2.50	3.00	0.50	1.00	1.50
0.50	22	15	5	2	1	1	36	37	36
1.00	76	52	21	7	2	1	123	121	123
1.50	84	62	30	12	5	2	157	155	157
2.00	59	48	29	14	7	3	136	134	136
2.50	38	33	23	14	7	4	105	104	105
3.00	25	22	17	12	7	4	81	80	81
3.50	16	15	13	9	6	4	63	62	63

壁面からの距離：1.0m 器具間隔：1.0m 保守率：1.0  
単位：lx (m)