

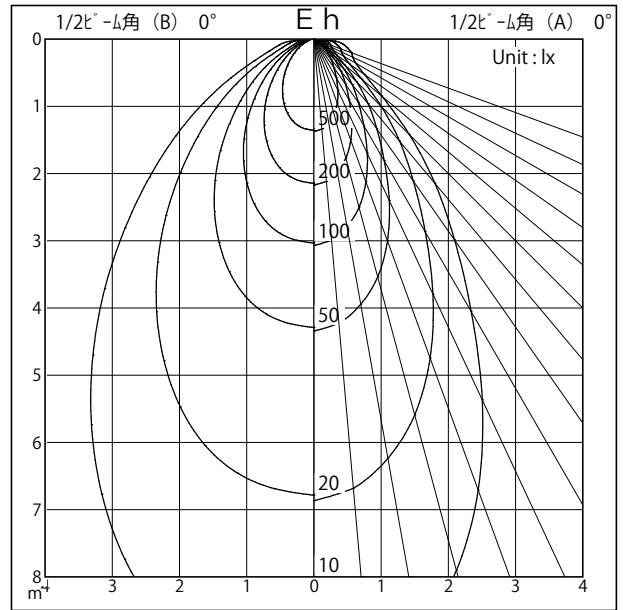
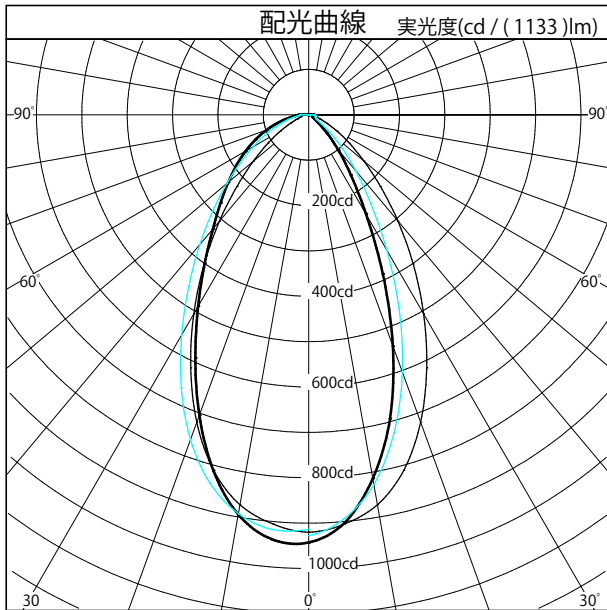
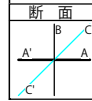
配光特性

図番 YL210265



カタログ番号	T535D (B・W)
使用ランプ	
器具光束	1133.0 lm <small>1.000</small>
器具効率	100.0 %
下方効率	100.0 %
上方効率	0.0 %
最大取付間隔	
A 断面	
C 断面	
B 断面	

角度	光度
0°	943
10°	814
20°	543
30°	252
40°	102
50°	27
60°	10
70°	10
80°	11
90°	10
100°	0
110°	0
120°	0
130°	0
140°	0
150°	0
160°	0
170°	0
180°	0



(m)	壁面照度分布						単灯		連灯			
	0.50	1.00	1.50	2.00	2.50	3.00	0.50	1.00	1.50	2.00	2.50	3.00
0.50	26	17	6	3	1	1	43	43	43			
1.00	89	61	24	8	3	1	145	142	145			
1.50	99	73	35	15	6	2	185	182	185			
2.00	69	57	34	17	8	4	159	158	159			
2.50	45	39	27	16	9	5	124	123	124			
3.00	29	26	20	14	8	5	95	94	95			
3.50	19	18	15	11	7	5	74	73	74			

壁面からの距離：1.0m 器具間隔：1.0m 保守率：1.0
単位：lx (m)