

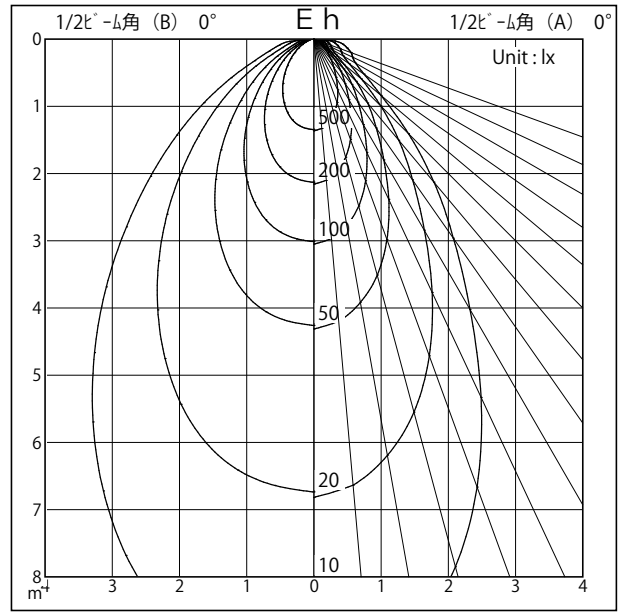
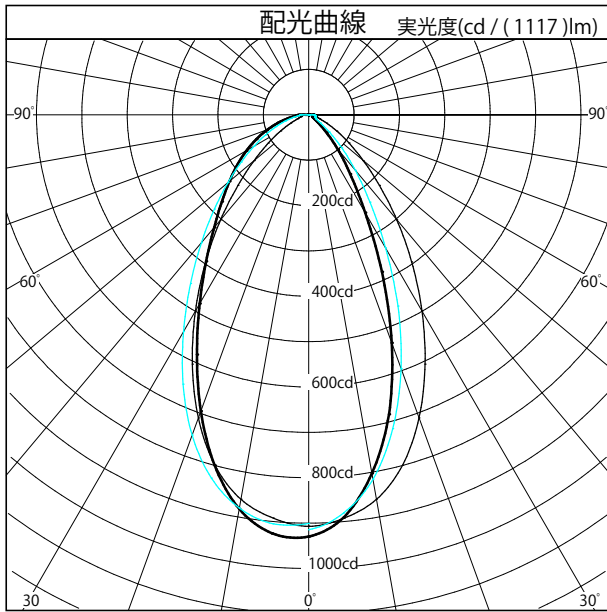
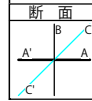
配光特性

図番 YL21024



カタログ番号	T535C (B・W)
使用ランプ	
器具光束	1117.0 lm _{1.000}
器具効率	100.0 %
下方効率	100.0 %
上方効率	0.0 %
最大取付間隔	
A 断面	
C 断面	
B 断面	

角度	光度
0°	930
10°	802
20°	535
30°	249
40°	101
50°	26
60°	10
70°	10
80°	11
90°	10
100°	0
110°	0
120°	0
130°	0
140°	0
150°	0
160°	0
170°	0
180°	0



(m)	壁面照度分布						単灯		連灯				
	0.50	1.00	1.50	2.00	2.50	3.00	0.50	1.00	1.50	2.00	2.50	3.00	3.50
0.50	25	17	6	3	1	1	42	43	42				
1.00	88	60	24	8	3	1	143	140	143				
1.50	98	72	35	14	6	2	182	180	182				
2.00	68	56	34	17	8	4	157	156	157				
2.50	44	38	27	16	9	4	122	121	122				
3.00	29	26	20	13	8	5	93	93	93				
3.50	19	18	15	11	7	5	73	72	73				

壁面からの距離：1.0m 器具間隔：1.0m 保守率：1.0
単位：lx