

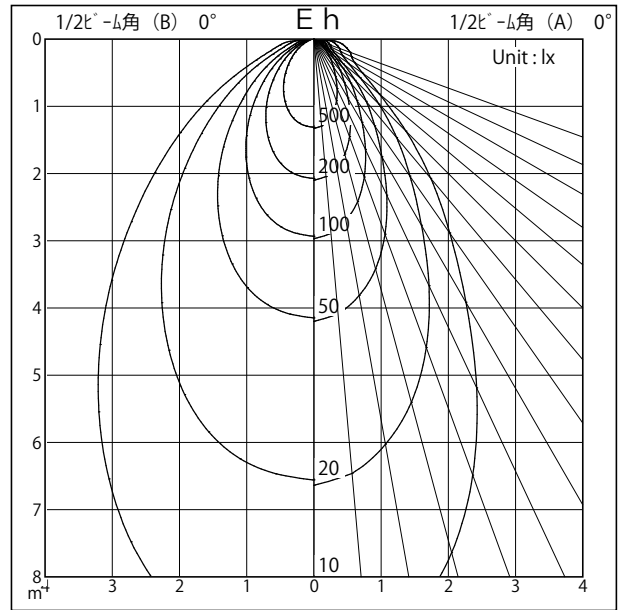
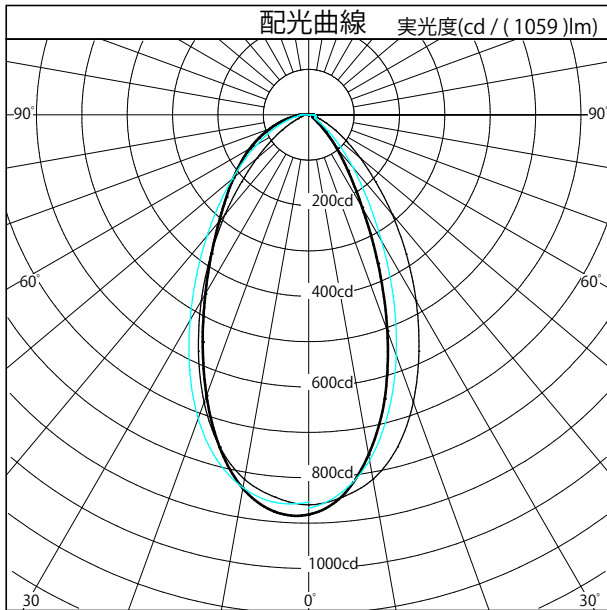
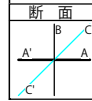
# 配光特性

図番 YL210262

カタログ番号	T535B (B・W)
使用ランプ	
器具光束	1059.0 lm <small>1.000</small>
器具効率	100.0 %
下方効率	100.0 %
上方効率	0.0 %
最大取付間隔	
A断面	
C断面	
B断面	



角度	光度
0°	881
10°	760
20°	507
30°	236
40°	95
50°	25
60°	10
70°	10
80°	10
90°	10
100°	0
110°	0
120°	0
130°	0
140°	0
150°	0
160°	0
170°	0
180°	0



壁面からの距離 (m)	単灯						連灯		
	0.50	1.00	1.50	2.00	2.50	3.00	0.50	1.00	1.50
0.50	24	16	6	3	1	1	40	40	40
1.00	83	57	23	7	2	1	135	133	135
1.50	93	69	33	14	5	2	173	170	173
2.00	65	53	32	16	7	3	149	148	149
2.50	42	36	25	15	8	4	116	115	116
3.00	27	24	19	13	8	5	89	88	89
3.50	18	17	14	10	7	4	69	68	69

壁面からの距離: 1.0m 器具間隔: 1.0m 保守率: 1.0

単位: lx (m)