

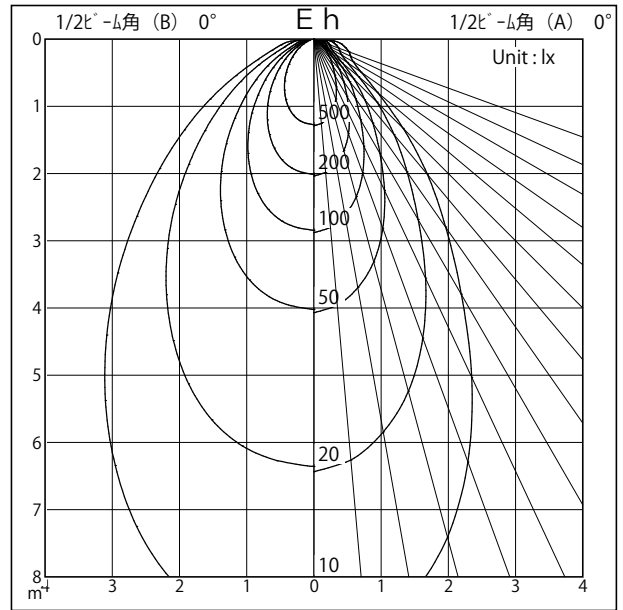
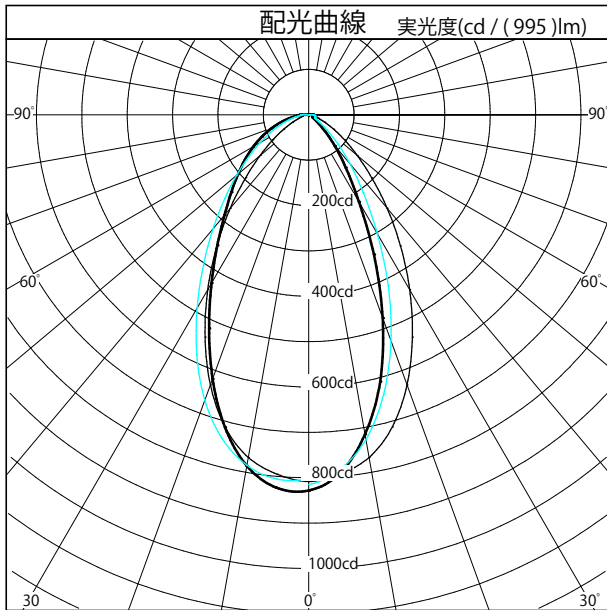
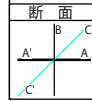
配光特性

図番 YL210263

カタログ番号	T535A (B・W)
使用ランプ	
器具光束	995.0 lm _{1.000}
器具効率	100.0 %
下方効率	100.0 %
上方効率	0.0 %
最大取付間隔	
A 断面	
C 断面	
B 断面	



角度	光度
0°	828
10°	715
20°	477
30°	222
40°	90
50°	24
60°	9
70°	9
80°	10
90°	9
100°	0
110°	0
120°	0
130°	0
140°	0
150°	0
160°	0
170°	0
180°	0



(m)	壁面照度分布 単灯						連灯		
	0.50	1.00	1.50	2.00	2.50	3.00	0.50	1.00	1.50
0.50	23	15	5	2	1	1	38	38	38
1.00	78	54	21	7	2	1	127	125	127
1.50	87	64	31	13	5	2	162	160	162
2.00	61	50	30	15	7	3	140	139	140
2.50	39	34	24	14	8	4	109	108	109
3.00	25	23	18	12	7	4	83	83	83
3.50	17	16	13	10	6	4	65	64	65

壁面からの距離：1.0m 器具間隔：1.0m 保守率：1.0
単位：lx