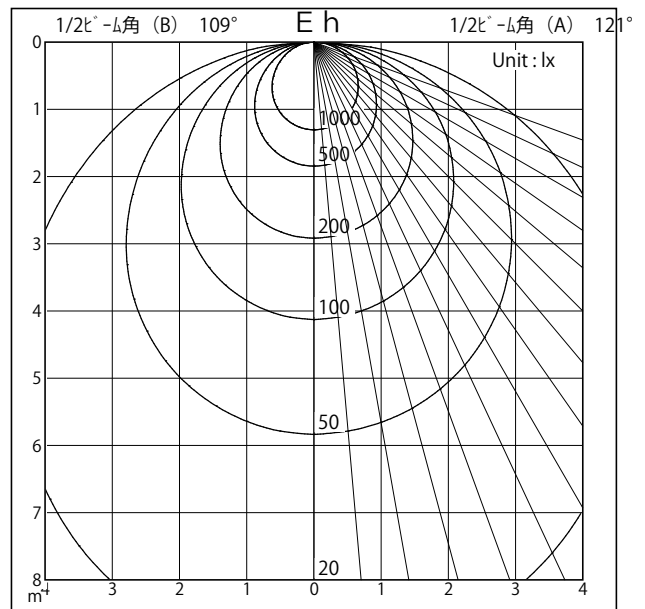
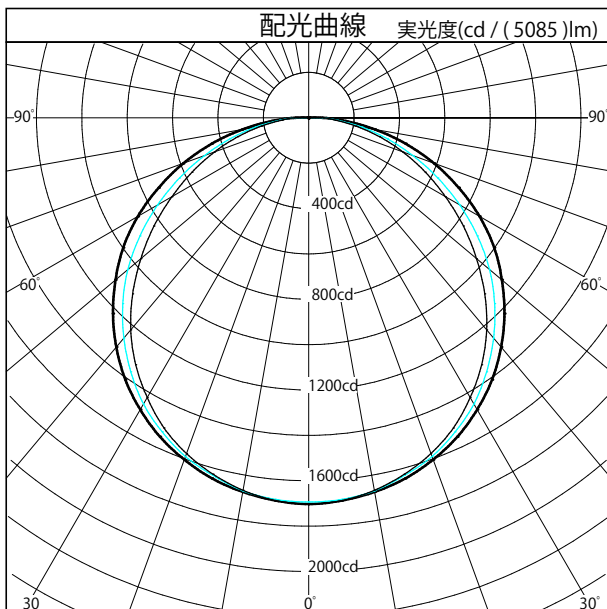
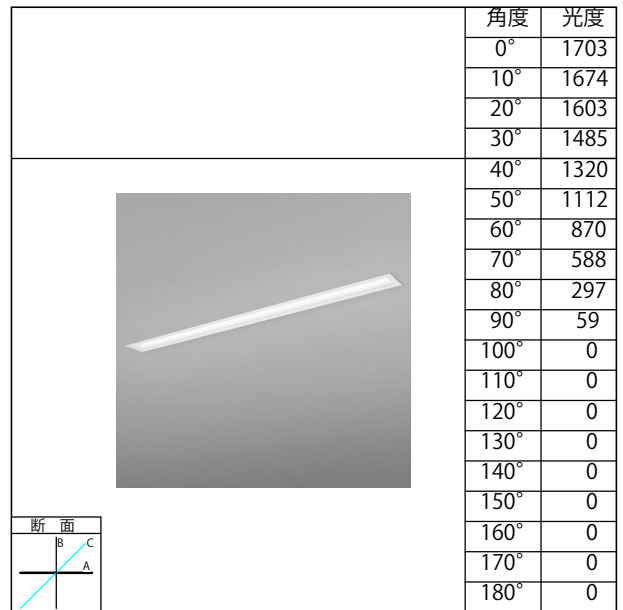


配光特性

図番 YL220021



カタログ番号	J583DW
使用ランプ	
器具光束	5085.0 lm <small>1,000</small>
器具効率	
下方効率	99.7 %
上方効率	0.3 %
最大取付間隔	
A 断面	1.30 H
C 断面	1.27 H
B 断面	1.24 H



照明率表		平均照度=台数×照明率×保守率×5085(光束)/(間口×奥行)												
床面反射率 (%)		20												
天井面反射率 (%)		80			60			40			20			
壁面反射率 (%)		50	30	10	50	30	10	50	30	10	50	30	10	
室	0.50	0.37	0.29	0.24	0.36	0.29	0.24	0.35	0.28	0.24	0.34	0.28	0.24	0.22
	0.70	0.50	0.41	0.34	0.48	0.40	0.34	0.46	0.39	0.34	0.45	0.39	0.34	0.31
	1.00	0.63	0.54	0.47	0.61	0.53	0.47	0.59	0.52	0.46	0.57	0.51	0.46	0.43
	1.25	0.71	0.62	0.56	0.68	0.61	0.55	0.66	0.59	0.54	0.64	0.58	0.53	0.51
	1.50	0.77	0.69	0.62	0.74	0.67	0.61	0.71	0.65	0.60	0.69	0.63	0.59	0.56
指	2.00	0.85	0.78	0.72	0.82	0.76	0.70	0.79	0.73	0.69	0.76	0.71	0.67	0.65
	2.50	0.91	0.84	0.79	0.87	0.82	0.77	0.84	0.79	0.75	0.81	0.77	0.73	0.70
	3.00	0.95	0.89	0.83	0.91	0.86	0.81	0.87	0.83	0.79	0.84	0.80	0.77	0.74
	4.00	1.00	0.95	0.91	0.96	0.92	0.88	0.92	0.89	0.85	0.88	0.86	0.83	0.80
	5.00	1.04	0.99	0.95	0.99	0.96	0.92	0.95	0.92	0.89	0.91	0.89	0.87	0.83
数	7.00	1.08	1.04	1.01	1.03	1.00	0.98	0.99	0.96	0.94	0.94	0.93	0.91	0.87
	10.00	1.11	1.08	1.06	1.06	1.04	1.02	1.01	1.00	0.98	0.97	0.96	0.95	0.91