

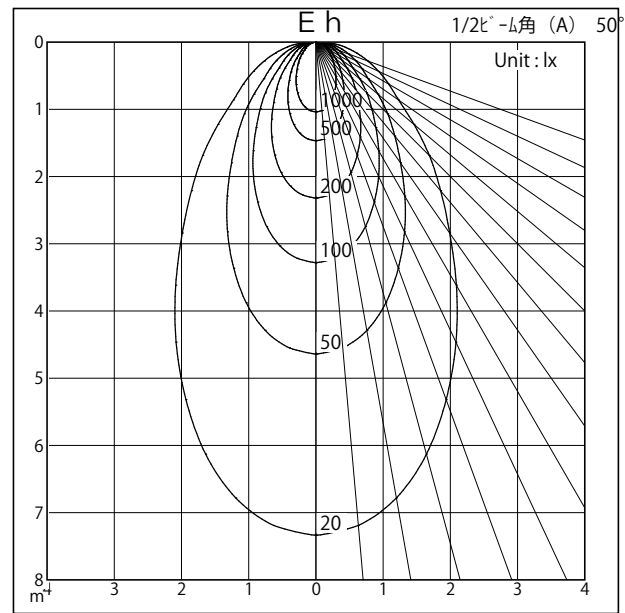
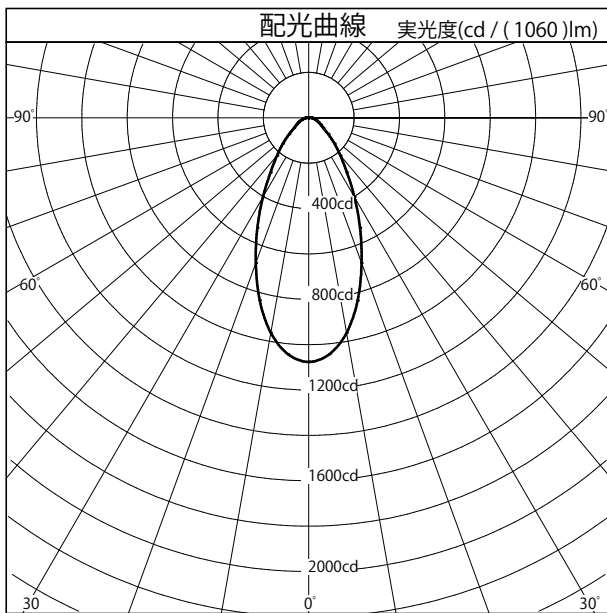
# 配光特性

図番 YL220011



カタログ番号	J580VW
使用ランプ	2700K
器具光束	1060.0 lm <small>1.000</small>
器具効率	100.0 %
下方効率	100.0 %
上方効率	0.0 %
最大取付間隔	
A断面	0.76 H
C断面	
B断面	

	角度	光度
	0°	1076
	10°	962
	20°	682
	30°	403
	40°	217
	50°	113
	60°	62
	70°	39
	80°	23
	90°	11
	100°	0
	110°	0
	120°	0
	130°	0
	140°	0
	150°	0
	160°	0
170°	0	
180°	0	



照明率表		平均照度=台数×照明率×保守率×1060(光束)/(間口×奥行)												
床面反射率 (%)		20												0
天井面反射率 (%)		80			60			40			20			0
壁面反射率 (%)		50	30	10	50	30	10	50	30	10	50	30	10	0
室	0.50	0.55	0.48	0.44	0.54	0.48	0.44	0.53	0.47	0.44	0.52	0.47	0.43	0.42
	0.70	0.67	0.60	0.55	0.65	0.59	0.55	0.64	0.58	0.54	0.63	0.58	0.54	0.52
	1.00	0.78	0.72	0.67	0.76	0.70	0.66	0.74	0.69	0.65	0.73	0.68	0.65	0.63
	1.25	0.84	0.78	0.73	0.82	0.77	0.72	0.80	0.75	0.71	0.78	0.74	0.70	0.68
	1.50	0.89	0.83	0.78	0.86	0.81	0.77	0.84	0.79	0.76	0.82	0.78	0.75	0.72
指	2.00	0.95	0.90	0.85	0.92	0.87	0.84	0.89	0.85	0.82	0.86	0.83	0.81	0.78
	2.50	0.99	0.94	0.90	0.96	0.92	0.88	0.92	0.89	0.86	0.89	0.87	0.84	0.82
	3.00	1.02	0.97	0.94	0.98	0.94	0.91	0.95	0.92	0.89	0.91	0.89	0.87	0.84
	4.00	1.06	1.02	0.99	1.02	0.99	0.96	0.98	0.95	0.93	0.94	0.92	0.91	0.88
数	5.00	1.08	1.05	1.02	1.04	1.01	0.99	1.00	0.98	0.96	0.96	0.95	0.93	0.90
	7.00	1.11	1.09	1.06	1.06	1.04	1.03	1.02	1.01	0.99	0.98	0.97	0.96	0.92
	10.00	1.13	1.11	1.10	1.08	1.07	1.06	1.04	1.03	1.02	1.00	0.99	0.98	0.94

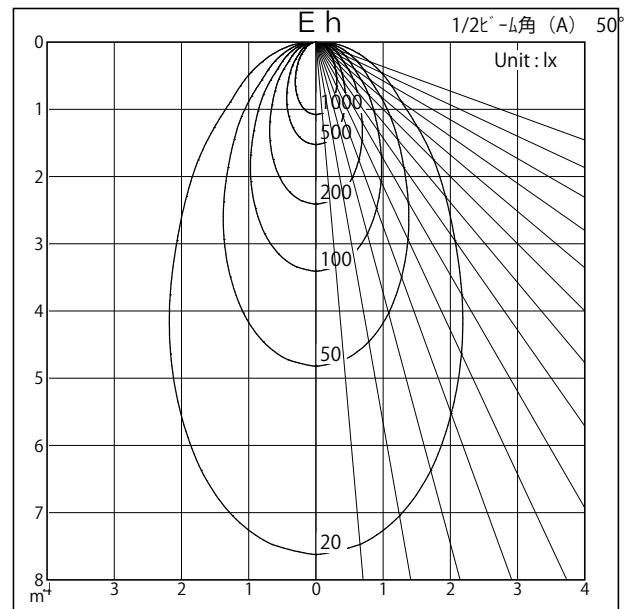
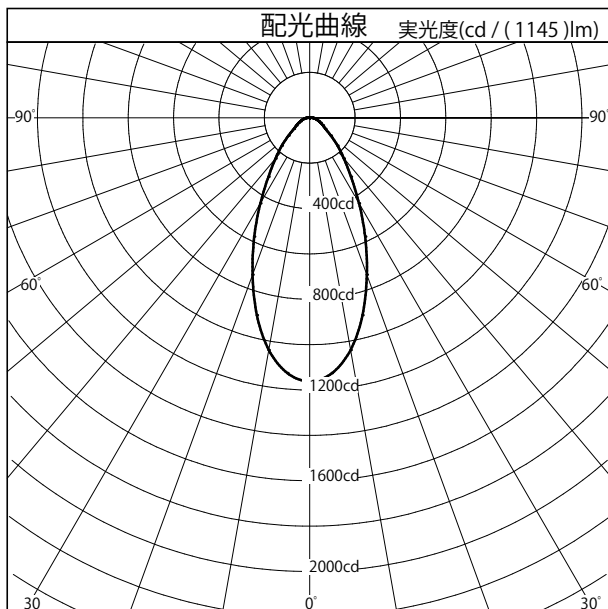
# 配光特性

図番 YL220012



カタログ番号	J580VW	
使用ランプ	3000K	
ランプ光束	1145.0	lm <sub>1.000</sub>
器具効率	100.0 %	
下方効率	100.0 %	
上方効率	0.0 %	
最大取付間隔		
A断面	0.76 H	
C断面		
B断面		

	角度	光度
	0°	1162
	10°	1039
	20°	736
	30°	435
	40°	234
	50°	122
	60°	67
	70°	42
	80°	24
	90°	12
	100°	0
	110°	0
	120°	0
	130°	0
	140°	0
	150°	0
	160°	0
170°	0	
180°	0	



照明率表		平均照度=台数×照明率×保守率×1145(光束)/(間口×奥行)											
床面反射率 (%)		20											
天井面反射率 (%)		80			60			40			20		
壁面反射率 (%)		50	30	10	50	30	10	50	30	10	50	30	10
室	0.50	0.55	0.48	0.44	0.54	0.48	0.44	0.53	0.47	0.44	0.52	0.47	0.43
	0.70	0.67	0.60	0.55	0.65	0.59	0.55	0.64	0.58	0.54	0.63	0.58	0.54
	1.00	0.78	0.72	0.67	0.76	0.70	0.66	0.74	0.69	0.65	0.73	0.68	0.65
	1.25	0.84	0.78	0.73	0.82	0.77	0.72	0.80	0.75	0.71	0.78	0.74	0.70
	1.50	0.89	0.83	0.78	0.86	0.81	0.77	0.84	0.79	0.76	0.82	0.78	0.75
指	2.00	0.95	0.90	0.85	0.92	0.87	0.84	0.89	0.85	0.82	0.86	0.83	0.81
	2.50	0.99	0.94	0.90	0.96	0.92	0.88	0.92	0.89	0.86	0.89	0.87	0.84
	3.00	1.02	0.97	0.94	0.98	0.94	0.91	0.95	0.92	0.89	0.91	0.89	0.87
	4.00	1.06	1.02	0.99	1.02	0.99	0.96	0.98	0.95	0.93	0.94	0.92	0.91
	5.00	1.08	1.05	1.02	1.04	1.01	0.99	1.00	0.98	0.96	0.96	0.95	0.93
数	7.00	1.11	1.09	1.06	1.06	1.04	1.03	1.02	1.01	0.99	0.98	0.97	0.96
	10.00	1.13	1.11	1.10	1.08	1.07	1.06	1.04	1.03	1.02	1.00	0.99	0.98

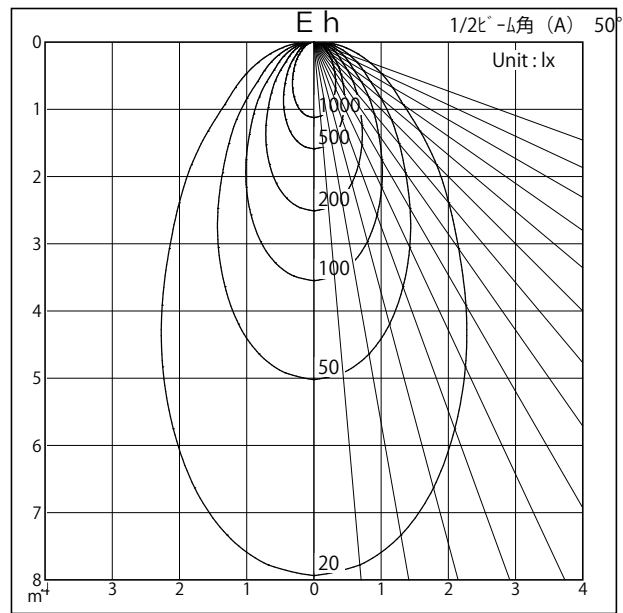
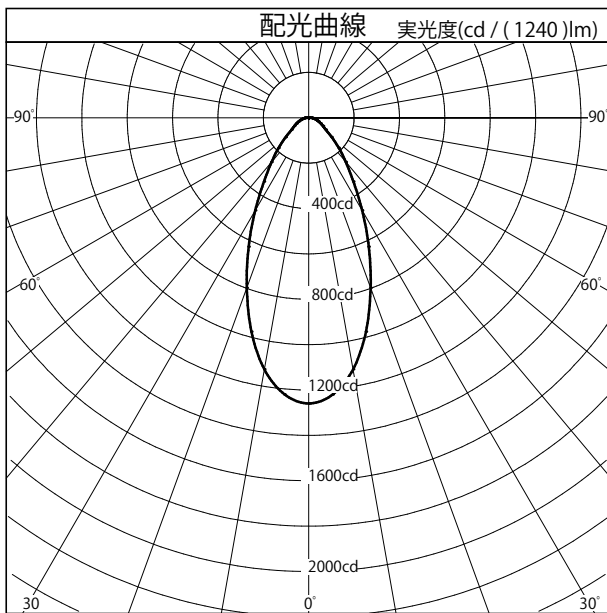
# 配光特性

図番 YL220013



カタログ番号	J580VW
使用ランプ	4000K
器具光束	1240.0 lm <small>1.000</small>
器具効率	100.0 %
下方効率	100.0 %
上方効率	0.0 %
最大取付間隔	
A断面	0.76 H
C断面	
B断面	

	角度	光度
	0°	1259
	10°	1126
	20°	797
	30°	471
	40°	254
	50°	132
	60°	73
	70°	46
	80°	26
	90°	13
	100°	0
	110°	0
	120°	0
	130°	0
	140°	0
	150°	0
	160°	0
170°	0	
180°	0	



照明率表		平均照度=台数×照明率×保守率×1240(光束)/(間口×奥行)											
床面反射率 (%)		20											
天井面反射率 (%)		80			60			40			20		
壁面反射率 (%)		50	30	10	50	30	10	50	30	10	50	30	10
室	0.50	0.55	0.48	0.44	0.54	0.48	0.44	0.53	0.47	0.44	0.52	0.47	0.43
	0.70	0.67	0.60	0.55	0.65	0.59	0.55	0.64	0.58	0.54	0.63	0.58	0.54
	1.00	0.78	0.72	0.67	0.76	0.70	0.66	0.74	0.69	0.65	0.73	0.68	0.65
	1.25	0.84	0.78	0.73	0.82	0.77	0.72	0.80	0.75	0.71	0.78	0.74	0.70
	1.50	0.89	0.83	0.78	0.86	0.81	0.77	0.84	0.79	0.76	0.82	0.78	0.75
指	2.00	0.95	0.90	0.85	0.92	0.87	0.84	0.89	0.85	0.82	0.86	0.83	0.81
	2.50	0.99	0.94	0.90	0.96	0.92	0.88	0.92	0.89	0.86	0.89	0.87	0.84
	3.00	1.02	0.97	0.94	0.98	0.94	0.91	0.95	0.92	0.89	0.91	0.89	0.87
	4.00	1.06	1.02	0.99	1.02	0.99	0.96	0.98	0.95	0.93	0.94	0.92	0.91
	5.00	1.08	1.05	1.02	1.04	1.01	0.99	1.00	0.98	0.96	0.96	0.95	0.93
数	7.00	1.11	1.09	1.06	1.06	1.04	1.03	1.02	1.01	0.99	0.98	0.97	0.96
	10.00	1.13	1.11	1.10	1.08	1.07	1.06	1.04	1.03	1.02	1.00	0.99	0.98

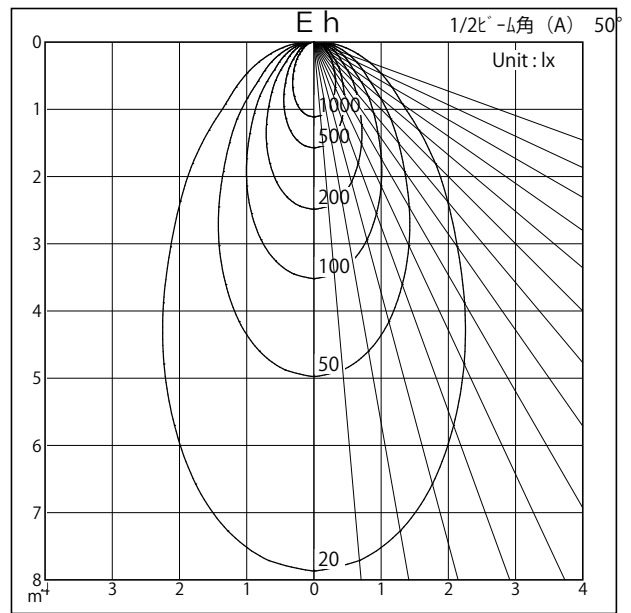
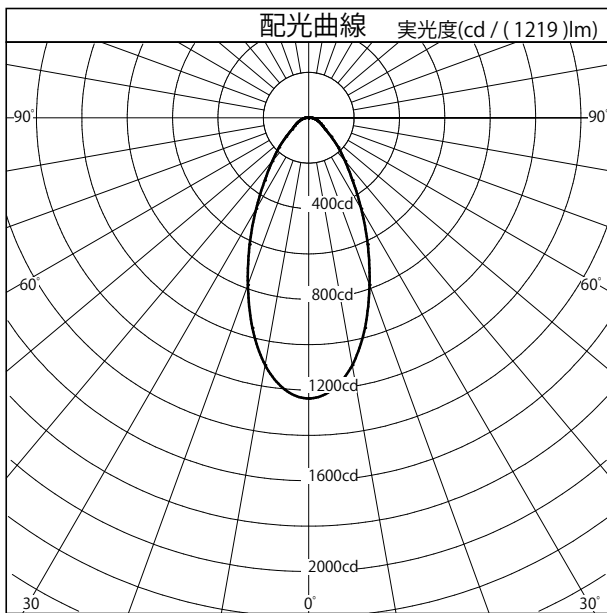
# 配光特性

図番 YL220014



カタログ番号	J580VW
使用ランプ	5000K
器具光束	1219.0 lm <small>1,000</small>
器具効率	100.0 %
下方効率	100.0 %
上方効率	0.0 %
最大取付間隔	
A断面	0.76 H
C断面	
B断面	

角度	光度
0°	1238
10°	1107
20°	784
30°	463
40°	249
50°	130
60°	72
70°	45
80°	26
90°	13
100°	0
110°	0
120°	0
130°	0
140°	0
150°	0
160°	0
170°	0
180°	0



照明率表		平均照度=台数×照明率×保守率×1219(光束)/(間口×奥行)												
床面反射率 (%)		20												0
天井面反射率 (%)		80			60			40			20			0
壁面反射率 (%)		50	30	10	50	30	10	50	30	10	50	30	10	0
室	0.50	0.55	0.48	0.44	0.54	0.48	0.44	0.53	0.47	0.44	0.52	0.47	0.43	0.42
	0.70	0.67	0.60	0.55	0.65	0.59	0.55	0.64	0.58	0.54	0.63	0.58	0.54	0.52
	1.00	0.78	0.72	0.67	0.76	0.70	0.66	0.74	0.69	0.65	0.73	0.68	0.65	0.63
	1.25	0.84	0.78	0.73	0.82	0.77	0.72	0.80	0.75	0.71	0.78	0.74	0.70	0.68
	1.50	0.89	0.83	0.78	0.86	0.81	0.77	0.84	0.79	0.76	0.82	0.78	0.75	0.72
指	2.00	0.95	0.90	0.85	0.92	0.87	0.84	0.89	0.85	0.82	0.86	0.83	0.81	0.78
	2.50	0.99	0.94	0.90	0.96	0.92	0.88	0.92	0.89	0.86	0.89	0.87	0.84	0.82
	3.00	1.02	0.97	0.94	0.98	0.94	0.91	0.95	0.92	0.89	0.91	0.89	0.87	0.84
	4.00	1.06	1.02	0.99	1.02	0.99	0.96	0.98	0.95	0.93	0.94	0.92	0.91	0.88
数	5.00	1.08	1.05	1.02	1.04	1.01	0.99	1.00	0.98	0.96	0.96	0.95	0.93	0.90
	7.00	1.11	1.09	1.06	1.06	1.04	1.03	1.02	1.01	0.99	0.98	0.97	0.96	0.92
	10.00	1.13	1.11	1.10	1.08	1.07	1.06	1.04	1.03	1.02	1.00	0.99	0.98	0.94