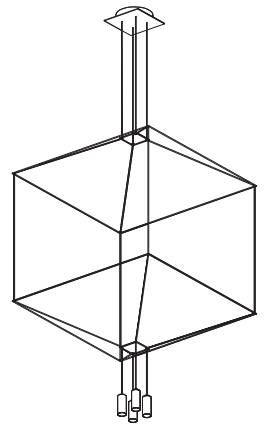
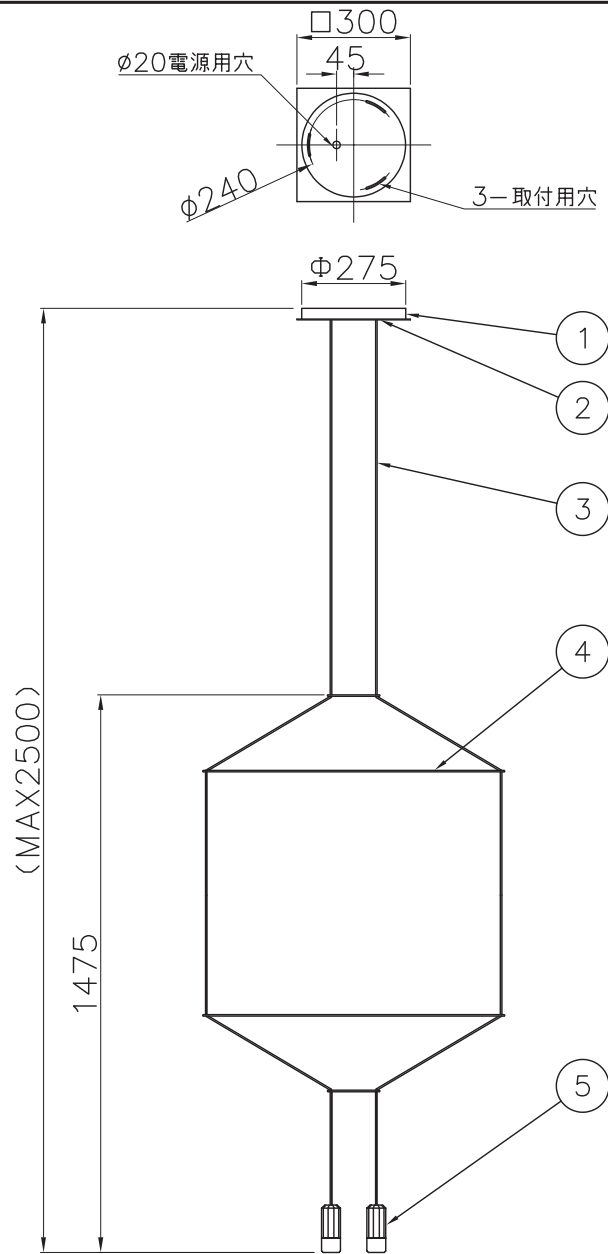


210930



定格消費電力	
入力電圧	100V-200V
周波数	50/60Hz
入力電流	0.21A-0.105A
消費電力	21W

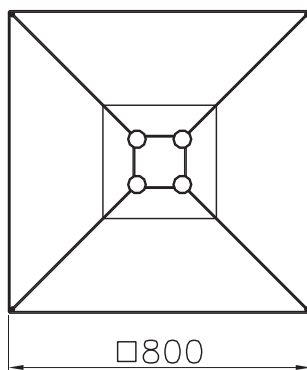
専用電源	
7090TI25/100-242/800/DIM (2台必要)	
PWM信号、DALI信号制御調光方式	
調光範囲5~100% (100-242V)	

△ 安全上のご注意

- 一般屋内用器具です。屋外や、水気、湿気のある所には取付け出来ません。絶縁不良による感電・火災の原因となることがあります。
- 天井取付専用器具です。傾斜天井、壁面、床面には取付けしないでください。指定外取付けは、火災・落下のおそれがあります。

付属品

取付ネジ：φ3.8×38/4ヶ



8											
7											
6									器具タイプ	WIREFLOW PENDANT SQUARE 0310	
5	本体	アルミ/ガラス	4	黒色塗装/クリア							
4	ワイヤーフレーム	SB	4	黒色塗装					適合ランプ	787lm Ra80 LED (2700K) 4.5Wx4	
3	コード	-	4	黒色					色種		
2	フランジカバー	SPC	1	黒色塗装							
1	フランジベース	SPC	1	黒色塗装							
品番	品名	材質	数量	摘要		カタログ番号	129F-366B	型番	L3FB-04Z2-4B		
第三角法	作図	開発部	単位	mm	尺度	-	質量	4.8 kg			

※本品の規格および外観は改良のため予告なしに変更する事がありますので、あらかじめご了承ください。