

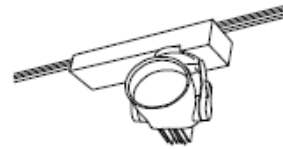
配光特性

図番 MR150176

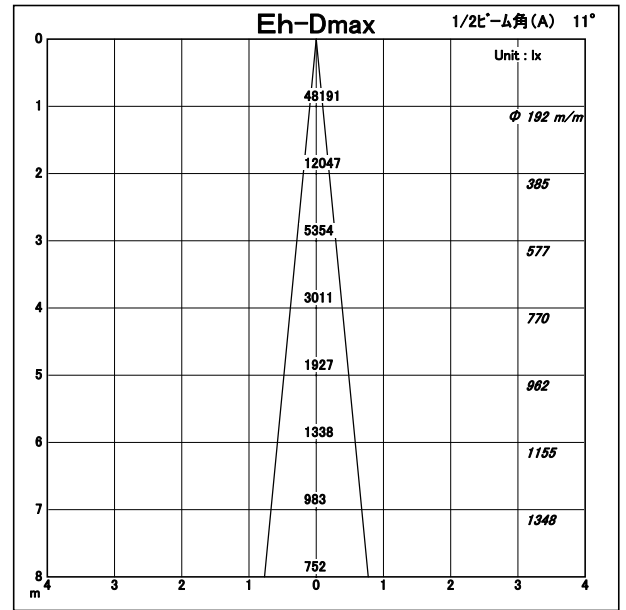
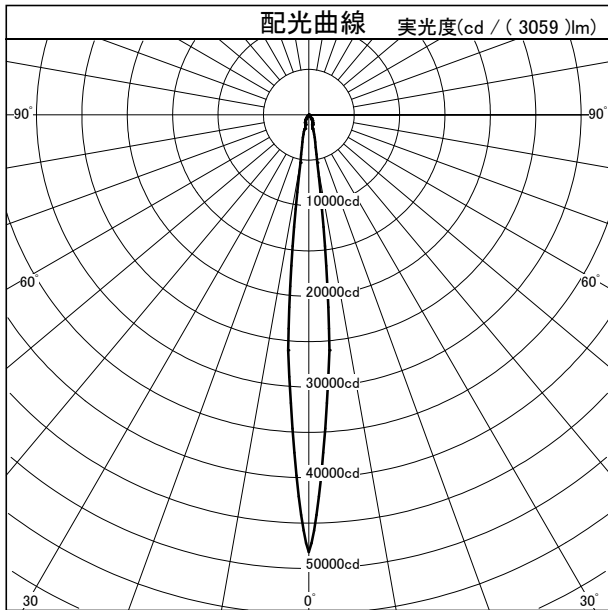


カタログ番号	YT41B(B・W)		
オプション番号	集光時		
使用ランプ	LED47W		
ランプ光束	3059.0	lm	1.000
最大光度	48191.5 cd		
1/2ビーム角			
A断面	11.00 °		
C断面			
B断面			

SALIOT	角度	光度
	0°	48192
10°	5351	
20°	1163	
30°	771	
40°	209	
50°	0	
60°	0	
70°	0	
80°	0	
90°	0	
100°	0	
110°	0	
120°	0	
130°	0	
140°	0	
150°	0	
160°	0	
170°	0	
180°	0	



断面



照明率表														平均照度=台数*照明率*保守率*3059(光束)/(間口*奥行)		
床面反射率(%)		20										0				
天井面反射率(%)		80			60			40			20			0		
壁面反射率(%)		50	30	10	50	30	10	50	30	10	50	30	10	0		
室	0.50	0.91	0.88	0.85	0.90	0.87	0.85	0.90	0.87	0.85	0.89	0.87	0.85	0.84		
	0.70	0.97	0.93	0.91	0.96	0.93	0.91	0.95	0.92	0.90	0.94	0.92	0.90	0.89		
	1.00	1.03	0.99	0.96	1.01	0.98	0.96	0.99	0.97	0.95	0.98	0.96	0.94	0.93		
	1.25	1.06	1.02	1.00	1.04	1.01	0.98	1.02	0.99	0.97	1.00	0.98	0.96	0.95		
	1.50	1.08	1.05	1.02	1.05	1.03	1.01	1.03	1.01	0.99	1.01	0.99	0.98	0.96		
指	2.00	1.11	1.08	1.05	1.08	1.05	1.04	1.05	1.03	1.02	1.03	1.01	1.00	0.98		
	2.50	1.13	1.10	1.08	1.09	1.07	1.06	1.06	1.05	1.03	1.04	1.02	1.01	0.99		
	3.00	1.14	1.12	1.10	1.10	1.09	1.07	1.07	1.06	1.04	1.04	1.03	1.02	0.99		
	4.00	1.16	1.14	1.12	1.12	1.10	1.09	1.08	1.07	1.06	1.05	1.04	1.03	1.01		
	5.00	1.17	1.16	1.14	1.13	1.12	1.10	1.09	1.08	1.07	1.05	1.05	1.04	1.01		
数	7.00	1.19	1.17	1.16	1.14	1.13	1.12	1.10	1.09	1.08	1.06	1.05	1.05	1.01		
	10.00	1.20	1.19	1.18	1.15	1.14	1.13	1.10	1.10	1.09	1.06	1.06	1.06	1.02		