
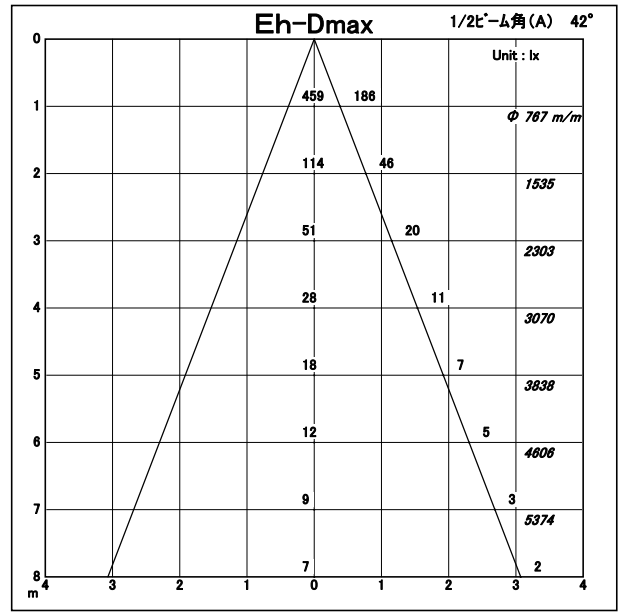
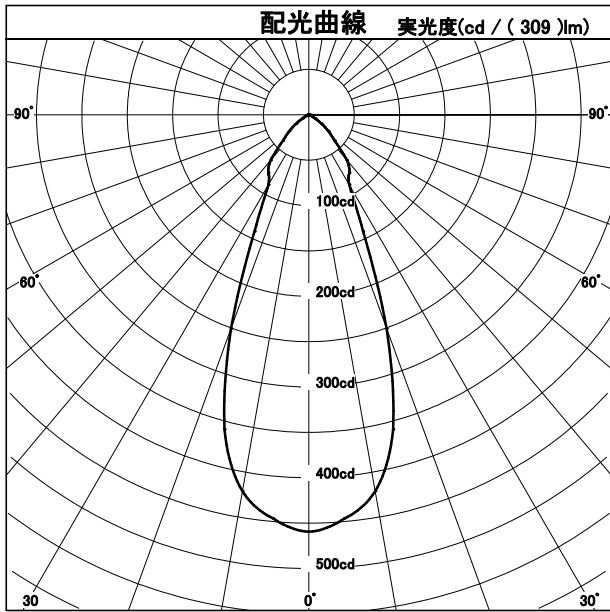




カタログ番号	708IS03/8138/RC/DA		
使用ランプ	LED14W		
ランプ光束	309.0	lm	1.000
最大光度	459.5	cd	
1/2ビーム角			
A断面	42.00 °		
C断面			
B断面			

	角度	光度
	0°	460
	10°	421
	20°	251
	30°	89
	40°	66
	50°	28
	60°	8
	70°	1
	80°	1
	90°	0
	100°	0
	110°	0
	120°	0
	130°	0
	140°	0
	150°	0
	160°	0
170°	0	
180°	0	



照明率表		平均照度=台数 * 照明率 * 保守率 * 309 (光束) / (間口 * 奥行)												
床面反射率(%)		20												
天井面反射率(%)		80			60			40			20			0
壁面反射率(%)		50	30	10	50	30	10	50	30	10	50	30	10	0
室	0.50	0.64	0.58	0.55	0.63	0.58	0.54	0.62	0.58	0.54	0.62	0.57	0.54	0.53
	0.70	0.75	0.70	0.66	0.74	0.69	0.65	0.73	0.68	0.65	0.72	0.68	0.65	0.63
	1.00	0.86	0.81	0.77	0.84	0.80	0.76	0.83	0.78	0.75	0.81	0.77	0.75	0.73
	1.25	0.92	0.86	0.82	0.89	0.85	0.81	0.87	0.84	0.81	0.85	0.82	0.80	0.78
	1.50	0.96	0.91	0.87	0.93	0.89	0.86	0.91	0.87	0.84	0.89	0.86	0.83	0.81
指	2.00	1.01	0.96	0.93	0.98	0.94	0.91	0.95	0.92	0.89	0.92	0.90	0.88	0.86
	2.50	1.04	1.00	0.97	1.01	0.97	0.95	0.98	0.95	0.93	0.95	0.93	0.91	0.88
	3.00	1.06	1.03	1.00	1.02	1.00	0.97	0.99	0.97	0.95	0.96	0.94	0.93	0.90
	4.00	1.09	1.06	1.04	1.05	1.03	1.01	1.02	1.00	0.98	0.98	0.97	0.95	0.92
	5.00	1.11	1.09	1.06	1.07	1.05	1.03	1.03	1.01	1.00	0.99	0.98	0.97	0.94
数	7.00	1.13	1.11	1.10	1.09	1.07	1.06	1.05	1.03	1.02	1.01	1.00	0.99	0.96
	10.00	1.15	1.14	1.12	1.10	1.09	1.08	1.06	1.05	1.04	1.02	1.01	1.01	0.97