


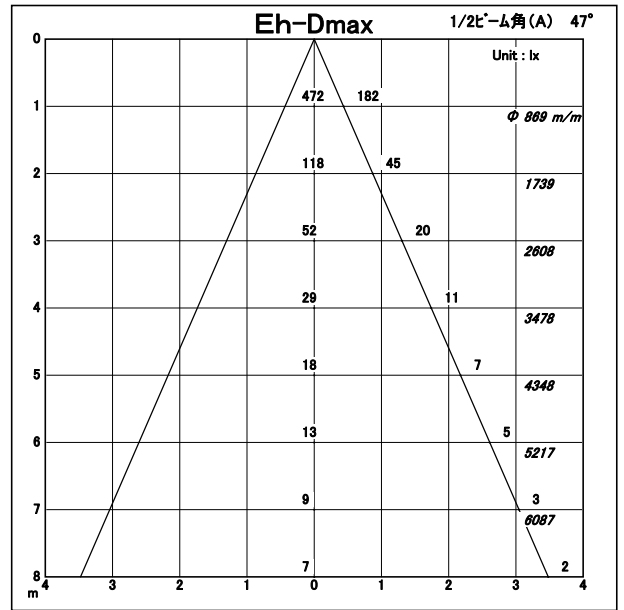
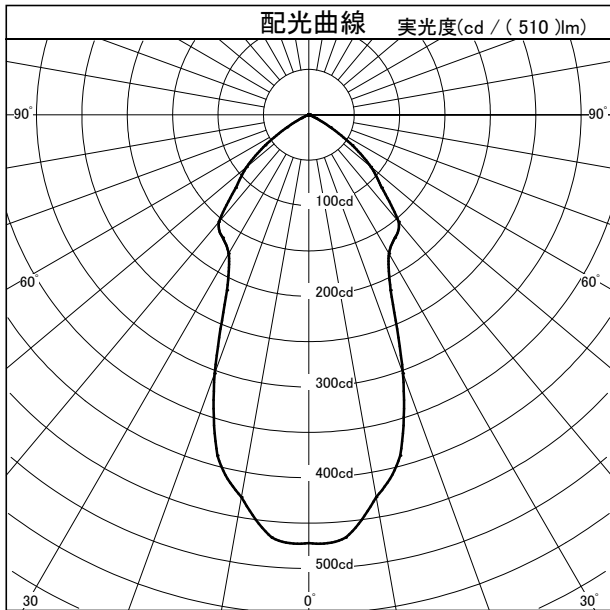
配光特性

図番 1909



カタログ番号	708IS03/8132/FU/DA		
使用ランプ	LED14W		
ランプ光束	510.0	lm	1.000
最大光度	472	cd	
1/2ビーム角			
A断面	47.00°		
C断面			
B断面			

	角度	光度
	0°	472
	10°	428
	20°	303
	30°	177
	40°	154
	50°	89
	60°	28
	70°	2
	80°	1
	90°	0
	100°	0
	110°	0
	120°	0
	130°	0
	140°	0
	150°	0
	160°	0
170°	0	
180°	0	



照明率表		平均照度=台数 * 照明率 * 保守率 * 510 (光束) / (間口 * 奥行)												
床面反射率(%)		20												
天井面反射率(%)		80			60			40			20			0
壁面反射率(%)		50	30	10	50	30	10	50	30	10	50	30	10	0
室	0.50	0.53	0.46	0.42	0.52	0.46	0.42	0.51	0.45	0.42	0.50	0.45	0.41	0.40
	0.70	0.66	0.59	0.54	0.65	0.59	0.54	0.64	0.58	0.54	0.62	0.57	0.54	0.52
	1.00	0.79	0.73	0.68	0.77	0.72	0.67	0.75	0.70	0.67	0.74	0.69	0.66	0.64
	1.25	0.86	0.80	0.75	0.84	0.78	0.74	0.82	0.77	0.73	0.80	0.76	0.72	0.70
	1.50	0.91	0.85	0.81	0.88	0.83	0.79	0.86	0.82	0.78	0.84	0.80	0.77	0.75
指	2.00	0.97	0.92	0.88	0.94	0.90	0.86	0.91	0.88	0.85	0.89	0.86	0.83	0.81
	2.50	1.01	0.97	0.93	0.98	0.94	0.91	0.95	0.92	0.89	0.92	0.89	0.87	0.84
	3.00	1.04	1.00	0.96	1.00	0.97	0.94	0.97	0.94	0.92	0.93	0.91	0.89	0.87
	4.00	1.07	1.04	1.01	1.03	1.01	0.98	1.00	0.98	0.96	0.96	0.95	0.93	0.90
数	5.00	1.10	1.07	1.04	1.05	1.03	1.01	1.01	1.00	0.98	0.98	0.96	0.95	0.92
	7.00	1.12	1.10	1.08	1.08	1.06	1.04	1.04	1.02	1.01	1.00	0.99	0.98	0.94
	10.00	1.14	1.13	1.11	1.09	1.08	1.07	1.05	1.04	1.03	1.01	1.00	1.00	0.96