


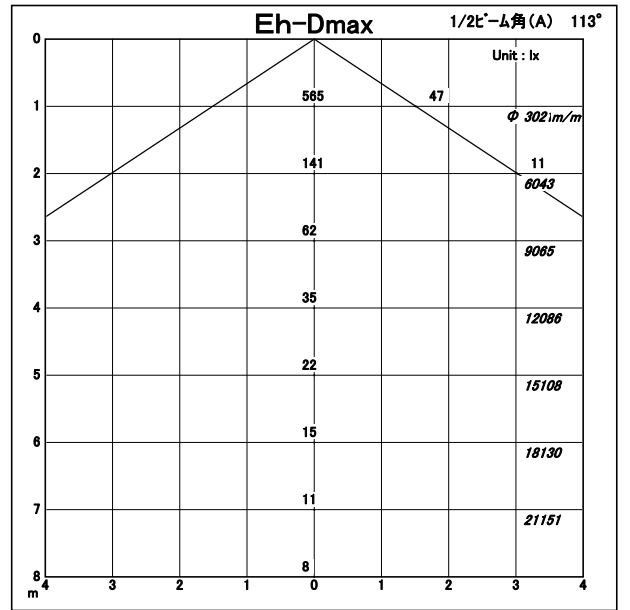
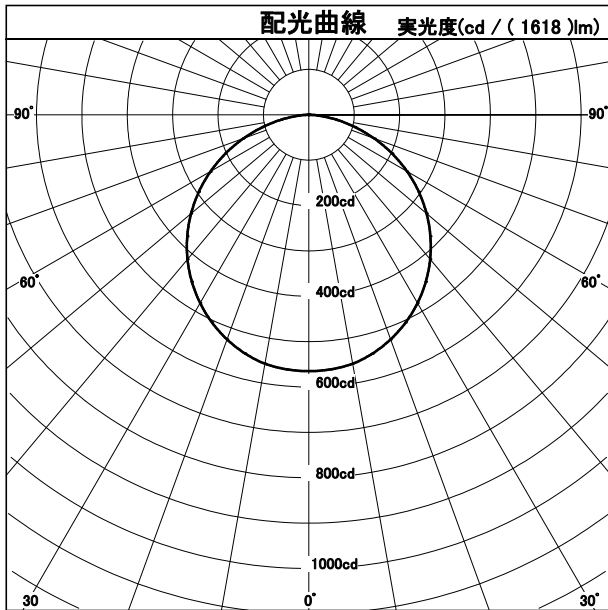
# 配光特性

図番 8142\_40



カタログ番号	708IS03/8142/40/DA		
使用ランプ	LED40W		
ランプ光束	1618.0	lm	1.000
最大光度	565.1	cd	
1/2ビーム角	A断面 113.00°		
	C断面		
	B断面		

	角度	光度
	0°	565
	10°	557
	20°	527
	30°	479
	40°	416
	50°	339
	60°	250
	70°	154
	80°	61
	90°	1
	100°	0
	110°	0
	120°	0
	130°	0
	140°	0
	150°	0
	160°	0
170°	0	
180°	0	



照明率表		平均照度=台数 * 照明率 * 保守率 * 1618 (光束) / (間口 * 奥行)												
床面反射率(%)		20												
天井面反射率(%)		80			60			40			20			
壁面反射率(%)		50	30	10	50	30	10	50	30	10	50	30	10	
室	0.50	0.38	0.30	0.25	0.37	0.30	0.25	0.36	0.29	0.24	0.35	0.29	0.24	0.23
	0.70	0.50	0.42	0.36	0.49	0.41	0.35	0.47	0.40	0.35	0.46	0.40	0.35	0.33
	1.00	0.64	0.55	0.49	0.62	0.54	0.48	0.60	0.53	0.48	0.58	0.52	0.47	0.45
	1.25	0.72	0.64	0.57	0.70	0.62	0.56	0.67	0.61	0.56	0.65	0.59	0.55	0.52
	1.50	0.78	0.70	0.64	0.75	0.68	0.63	0.73	0.67	0.62	0.70	0.65	0.61	0.58
指	2.00	0.87	0.79	0.74	0.83	0.77	0.72	0.80	0.75	0.71	0.77	0.73	0.69	0.66
	2.50	0.92	0.86	0.80	0.89	0.83	0.78	0.85	0.81	0.77	0.82	0.78	0.75	0.72
	3.00	0.96	0.90	0.85	0.92	0.87	0.83	0.88	0.84	0.81	0.85	0.82	0.79	0.76
	4.00	1.01	0.97	0.92	0.97	0.93	0.90	0.93	0.90	0.87	0.90	0.87	0.85	0.81
	5.00	1.05	1.01	0.97	1.00	0.97	0.94	0.96	0.93	0.91	0.92	0.90	0.88	0.85
数	7.00	1.09	1.05	1.02	1.04	1.01	0.99	1.00	0.97	0.95	0.96	0.94	0.92	0.89
	10.00	1.12	1.09	1.07	1.07	1.05	1.03	1.02	1.01	0.99	0.98	0.97	0.96	0.92