

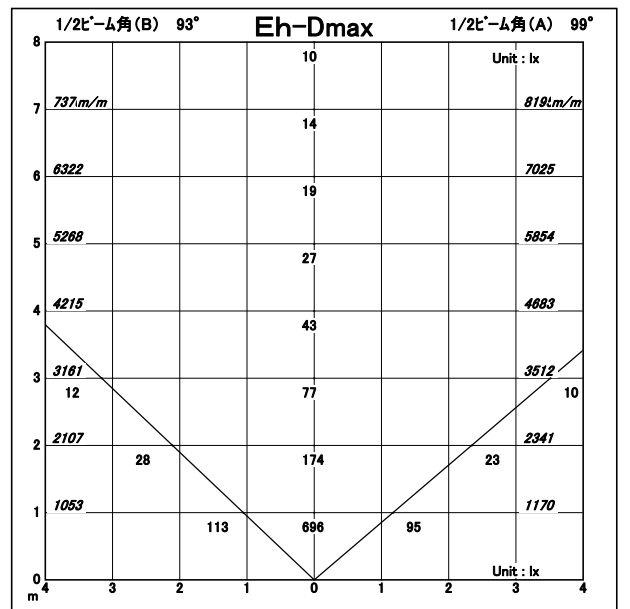
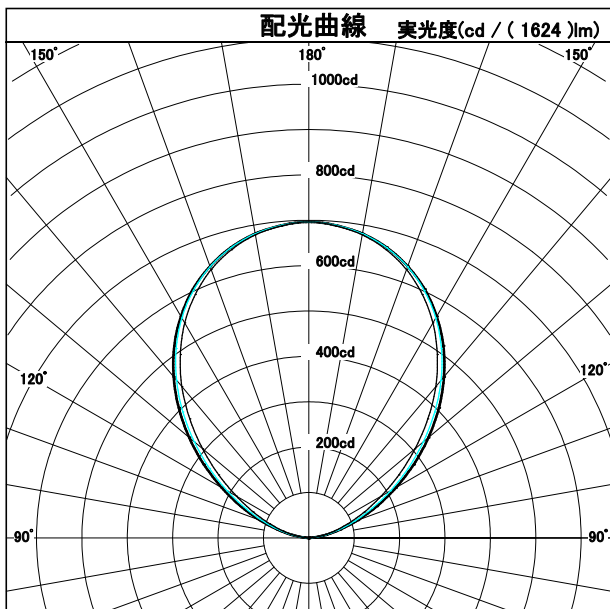


カタログ番号	708IS03/8116/14/DA		
使用ランプ	LED30W		
ランプ光束	1624.0	lm	1.000
最大光度	696.6	cd	
1/2ビーム角			
A断面	99.00 °		
C断面	97.00 °		
B断面	93.00 °		



	角度	光度
	0°	0
	10°	0
	20°	0
	30°	0
	40°	0
	50°	0
	60°	0
	70°	0
	80°	0
	90°	0
	100°	38
	110°	115
	120°	222
	130°	344
	140°	463
	150°	564
	断面	
160°	637	
170°	681	
180°	697	



照明率表		平均照度=台数 * 照明率 * 保守率 * 1624 (光束)/(間口 * 奥行)												
床面反射率(%)		20												0
天井面反射率(%)		80			60			40			20			0
壁面反射率(%)		50	30	10	50	30	10	50	30	10	50	30	10	0
室	0.50	0.29	0.22	0.18	0.21	0.16	0.13	0.14	0.11	0.09	0.07	0.05	0.04	0.00
	0.70	0.39	0.31	0.26	0.28	0.23	0.19	0.18	0.15	0.13	0.09	0.07	0.06	0.00
	1.00	0.49	0.42	0.36	0.36	0.31	0.27	0.23	0.20	0.18	0.11	0.10	0.09	0.00
	1.25	0.56	0.48	0.43	0.40	0.35	0.32	0.26	0.23	0.21	0.12	0.11	0.10	0.00
	1.50	0.61	0.54	0.48	0.44	0.39	0.36	0.28	0.25	0.23	0.13	0.12	0.11	0.00
指	2.00	0.67	0.61	0.56	0.49	0.45	0.41	0.31	0.29	0.27	0.15	0.14	0.13	0.00
	2.50	0.72	0.67	0.62	0.52	0.48	0.45	0.33	0.31	0.29	0.16	0.15	0.14	0.00
	3.00	0.75	0.70	0.66	0.54	0.51	0.48	0.35	0.33	0.31	0.17	0.16	0.15	0.00
	4.00	0.80	0.76	0.72	0.57	0.55	0.52	0.37	0.35	0.34	0.18	0.17	0.16	0.00
	5.00	0.83	0.79	0.76	0.59	0.57	0.55	0.38	0.37	0.36	0.18	0.18	0.17	0.00
数	7.00	0.86	0.83	0.81	0.62	0.60	0.58	0.39	0.38	0.38	0.19	0.19	0.18	0.00
	10.00	0.89	0.87	0.85	0.64	0.62	0.61	0.41	0.40	0.39	0.19	0.19	0.19	0.00