
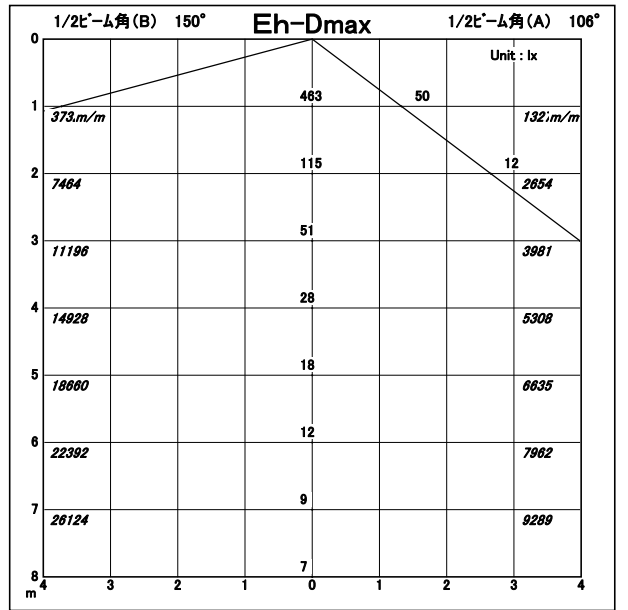
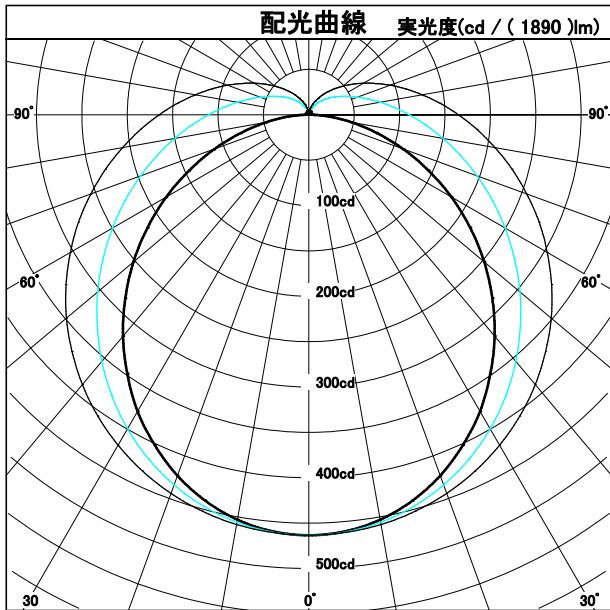


カタログ番号	708IS03/8106/40/DA		
使用ランプ	LED30W		
ランプ光束	1890.0	lm	1.000
最大光度	463.4	cd	
1/2ビーム角			
A断面	106.00 °		
C断面	127.00 °		
B断面	150.00 °		



	角度	光度
	0°	463
	10°	453
	20°	423
	30°	377
	40°	319
	50°	252
	60°	182
	70°	111
	80°	48
	90°	5
	100°	1
	110°	2
	120°	2
	130°	3
	140°	3
	150°	4
	160°	4
170°	4	
180°	4	



照明率表		平均照度=台数*照明率*保守率*1890(光束)/(間口*奥行)											
床面反射率(%)		20											
天井面反射率(%)		80			60			40			20		
壁面反射率(%)		50	30	10	50	30	10	50	30	10	50	30	10
室	0.50	0.34	0.26	0.20	0.32	0.25	0.20	0.30	0.24	0.19	0.28	0.22	0.18
	0.70	0.45	0.36	0.30	0.42	0.34	0.29	0.39	0.33	0.27	0.37	0.31	0.26
	1.00	0.57	0.48	0.41	0.54	0.46	0.40	0.50	0.43	0.38	0.47	0.41	0.36
	1.25	0.65	0.56	0.49	0.60	0.53	0.47	0.56	0.50	0.44	0.52	0.47	0.42
	1.50	0.71	0.62	0.55	0.66	0.58	0.52	0.61	0.55	0.50	0.57	0.52	0.47
指	2.00	0.79	0.71	0.64	0.73	0.66	0.61	0.68	0.62	0.58	0.63	0.58	0.55
	2.50	0.84	0.77	0.71	0.78	0.72	0.67	0.73	0.68	0.63	0.67	0.63	0.60
	3.00	0.88	0.81	0.76	0.82	0.76	0.71	0.76	0.71	0.67	0.70	0.67	0.63
	4.00	0.94	0.88	0.83	0.87	0.82	0.78	0.81	0.77	0.73	0.75	0.72	0.69
	5.00	0.98	0.92	0.88	0.90	0.86	0.82	0.84	0.80	0.77	0.78	0.75	0.72
数	7.00	1.02	0.98	0.94	0.94	0.91	0.88	0.87	0.85	0.82	0.81	0.79	0.77
	10.00	1.06	1.02	0.99	0.98	0.95	0.93	0.91	0.88	0.87	0.84	0.82	0.81