


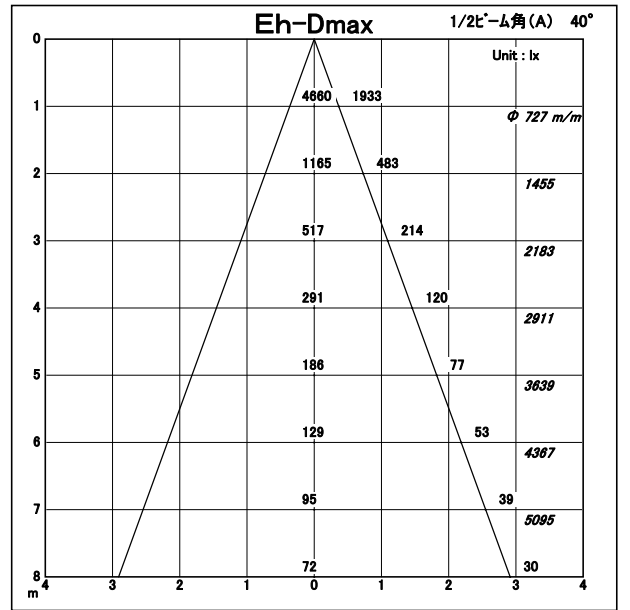
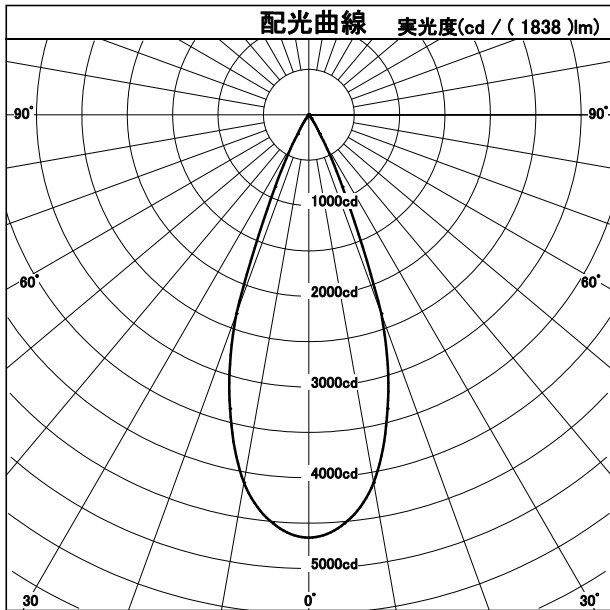
# 配光特性

図番 8077\_14



カタログ番号	708TM03/8077/40/DA		
使用ランプ	LED24W		
ランプ光束	1838.0	lm	1.000
最大光度	4660.2 cd		
1/2ビーム角			
A断面	40.00 °		
C断面			
B断面			

	角度	光度
	0°	4660
	10°	4116
	20°	2332
	30°	245
	40°	10
	50°	4
	60°	3
	70°	2
	80°	1
	90°	1
	100°	0
	110°	0
	120°	0
	130°	0
	140°	0
	150°	0
	160°	0
170°	0	
180°	0	



照明率表		平均照度=台数 * 照明率 * 保守率 * 1838 (光束)/(間口 * 奥行)											
床面反射率(%)		20											
天井面反射率(%)		80			60			40			20		
壁面反射率(%)		50	30	10	50	30	10	50	30	10	50	30	10
室	0.50	0.81	0.77	0.74	0.80	0.77	0.74	0.80	0.76	0.74	0.79	0.76	0.74
	0.70	0.89	0.85	0.82	0.88	0.85	0.82	0.87	0.84	0.82	0.86	0.83	0.81
	1.00	0.96	0.92	0.90	0.95	0.91	0.89	0.93	0.90	0.88	0.92	0.89	0.87
	1.25	1.00	0.96	0.93	0.98	0.95	0.92	0.96	0.93	0.91	0.94	0.92	0.90
	1.50	1.03	0.99	0.96	1.00	0.97	0.95	0.98	0.96	0.94	0.96	0.94	0.92
指	2.00	1.06	1.03	1.00	1.03	1.01	0.98	1.01	0.98	0.97	0.98	0.96	0.95
	2.50	1.08	1.05	1.03	1.05	1.03	1.01	1.02	1.00	0.99	0.99	0.98	0.97
	3.00	1.10	1.07	1.05	1.06	1.04	1.02	1.03	1.01	1.00	1.00	0.99	0.98
	4.00	1.12	1.10	1.08	1.08	1.06	1.05	1.04	1.03	1.02	1.01	1.00	0.99
	5.00	1.13	1.11	1.10	1.09	1.08	1.06	1.05	1.04	1.03	1.02	1.01	1.00
数	7.00	1.15	1.13	1.12	1.10	1.09	1.08	1.06	1.05	1.05	1.02	1.02	1.01
	10.00	1.16	1.15	1.14	1.11	1.10	1.10	1.07	1.06	1.06	1.03	1.03	1.02