


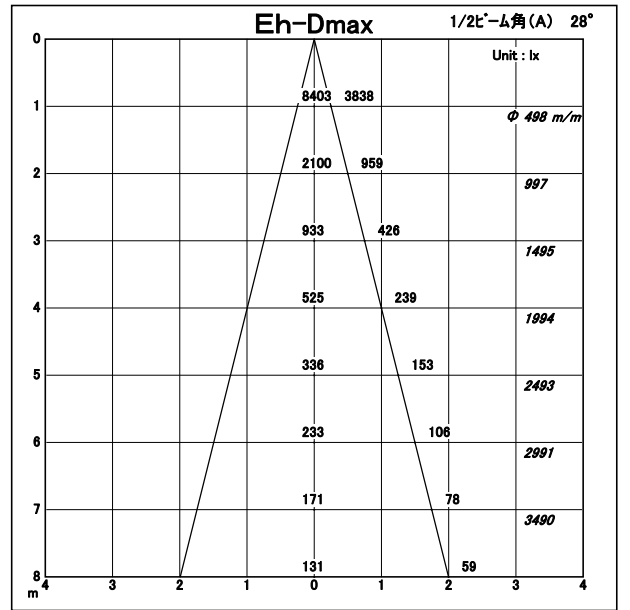
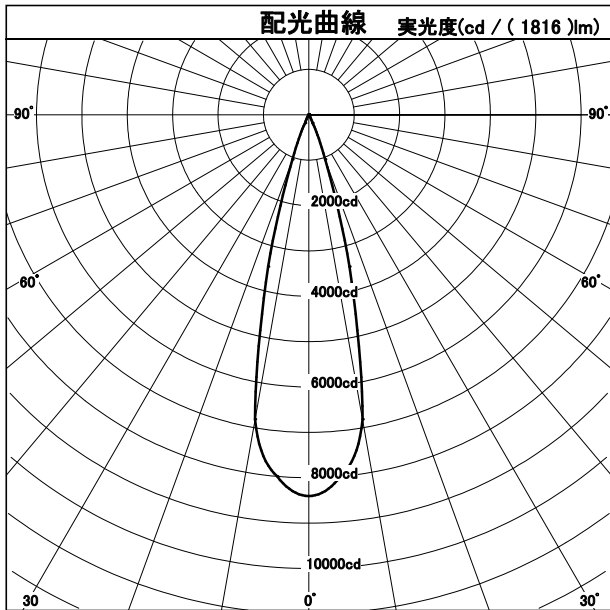
配光特性

図番 8075_14



カタログ番号	708TM03/8075/14/DA		
使用ランプ	LED24W		
ランプ光束	1816.0	lm	1.000
最大光度	8403	cd	
1/2ビーム角			
A断面	28.00 °		
C断面			
B断面			

	角度	光度
	0°	8403
	10°	6815
	20°	1046
	30°	21
	40°	7
	50°	4
	60°	2
	70°	1
	80°	1
	90°	0
	100°	0
	110°	0
	120°	0
	130°	0
	140°	0
	150°	0
	160°	0
170°	0	
180°	0	



照明率表		平均照度=台数 * 照明率 * 保守率 * 1816 (光束)/(間口 * 奥行)												
床面反射率(%)		20												0
天井面反射率(%)		80			60			40			20			0
壁面反射率(%)		50	30	10	50	30	10	50	30	10	50	30	10	0
室	0.50	0.94	0.91	0.89	0.93	0.90	0.89	0.93	0.90	0.88	0.92	0.90	0.88	0.87
	0.70	0.99	0.95	0.93	0.98	0.95	0.93	0.97	0.94	0.92	0.96	0.94	0.92	0.91
	1.00	1.03	1.00	0.98	1.01	0.99	0.97	1.00	0.98	0.96	0.99	0.97	0.95	0.94
	1.25	1.05	1.02	1.00	1.03	1.01	0.99	1.02	1.00	0.98	1.00	0.98	0.97	0.95
	1.50	1.07	1.04	1.02	1.05	1.03	1.01	1.03	1.01	0.99	1.01	0.99	0.98	0.96
指	2.00	1.10	1.07	1.05	1.07	1.05	1.03	1.04	1.03	1.01	1.02	1.01	1.00	0.97
	2.50	1.11	1.09	1.07	1.08	1.06	1.05	1.05	1.04	1.03	1.03	1.01	1.00	0.98
	3.00	1.13	1.11	1.09	1.09	1.07	1.06	1.06	1.05	1.04	1.03	1.02	1.01	0.99
	4.00	1.14	1.13	1.11	1.10	1.09	1.08	1.07	1.06	1.05	1.04	1.03	1.02	0.99
	5.00	1.15	1.14	1.12	1.11	1.10	1.09	1.07	1.07	1.06	1.04	1.03	1.03	1.00
数	7.00	1.17	1.15	1.14	1.12	1.11	1.10	1.08	1.07	1.07	1.04	1.04	1.03	1.00
	10.00	1.18	1.17	1.16	1.13	1.12	1.12	1.09	1.08	1.08	1.05	1.04	1.04	1.00