


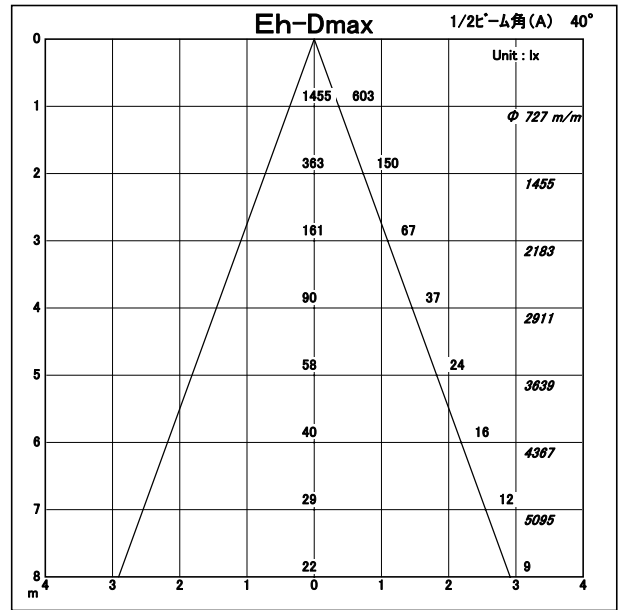
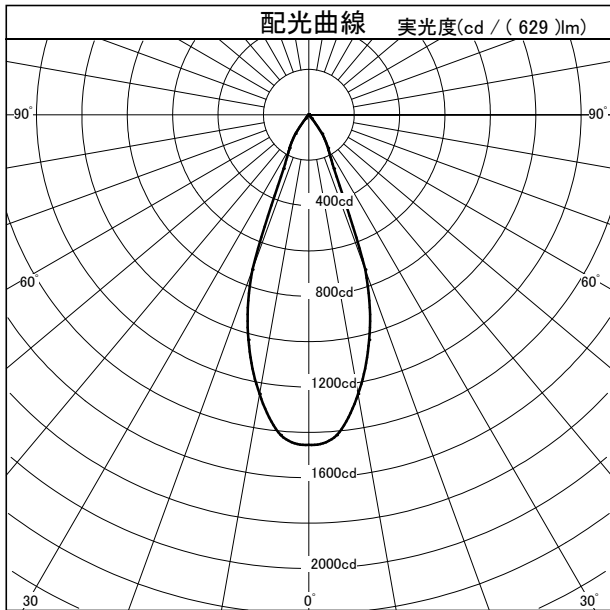
配光特性

図番 8157_14

カタログ番号	708TM03/8157/14/DA		
使用ランプ	LED11W		
ランプ光束	629.0	lm	1.000
最大光度	1455.2 cd		
1/2ビーム角			
A断面	40.00 °		
C断面			
B断面			



	角度	光度
	0°	1455
	10°	1249
	20°	727
	30°	169
	40°	21
	50°	3
	60°	1
	70°	0
	80°	0
	90°	0
	100°	0
	110°	0
	120°	0
	130°	0
	140°	0
	150°	0
	160°	0
170°	0	
180°	0	



照明率表		平均照度=台数 * 照明率 * 保守率 * 629 (光束) / (間口 * 奥行)											
床面反射率(%)		20											
天井面反射率(%)		80			60			40			20		
壁面反射率(%)		50	30	10	50	30	10	50	30	10	50	30	10
室	0.50	0.78	0.73	0.71	0.77	0.73	0.70	0.76	0.73	0.70	0.76	0.72	0.70
	0.70	0.87	0.82	0.79	0.86	0.82	0.79	0.85	0.81	0.79	0.84	0.81	0.78
	1.00	0.95	0.90	0.87	0.93	0.89	0.87	0.91	0.88	0.86	0.90	0.87	0.85
	1.25	0.99	0.95	0.92	0.97	0.93	0.90	0.95	0.92	0.89	0.93	0.90	0.88
	1.50	1.01	0.98	0.95	0.99	0.96	0.93	0.97	0.94	0.92	0.95	0.93	0.91
指	2.00	1.05	1.02	0.99	1.02	1.00	0.97	1.00	0.97	0.95	0.97	0.95	0.94
	2.50	1.08	1.05	1.02	1.04	1.02	1.00	1.01	0.99	0.98	0.99	0.97	0.96
	3.00	1.09	1.06	1.04	1.06	1.03	1.02	1.02	1.01	0.99	0.99	0.98	0.97
	4.00	1.11	1.09	1.07	1.08	1.06	1.04	1.04	1.03	1.01	1.01	1.00	0.99
	5.00	1.13	1.11	1.09	1.09	1.07	1.06	1.05	1.04	1.03	1.01	1.01	1.00
数	7.00	1.15	1.13	1.12	1.10	1.09	1.08	1.06	1.05	1.04	1.02	1.02	1.01
	10.00	1.16	1.15	1.14	1.11	1.10	1.09	1.07	1.06	1.06	1.03	1.02	1.02