


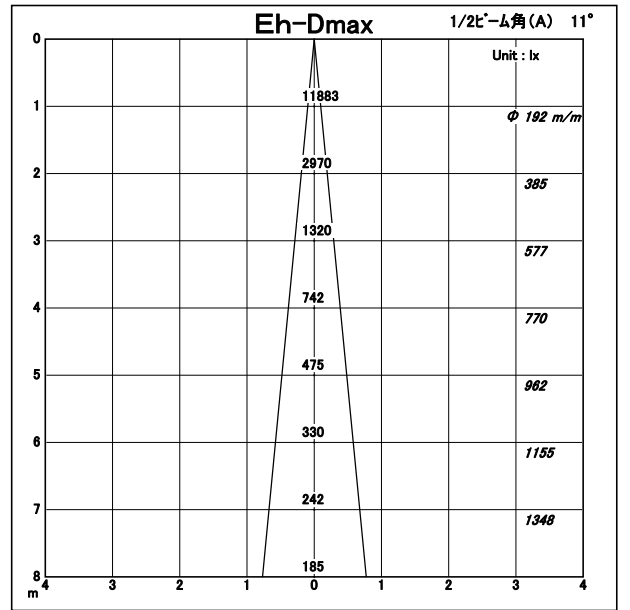
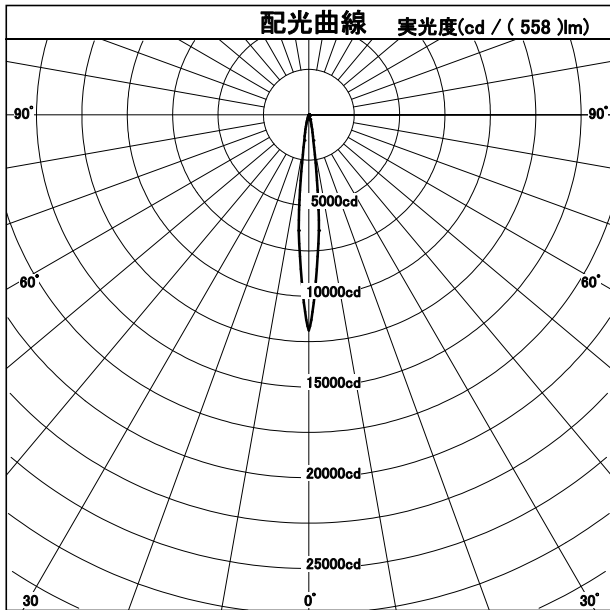
配光特性

図番 8053_14



カタログ番号	708TM03/8053/05/DA		
使用ランプ	LED12W		
ランプ光束	558.0	lm	1.000
最大光度	11883.7 cd		
1/2ビーム角			
A断面	11.00 °		
C断面			
B断面			

	角度	光度
	0°	11884
	10°	1438
	20°	75
	30°	11
	40°	3
	50°	0
	60°	0
	70°	0
	80°	0
	90°	0
	100°	0
	110°	0
	120°	0
	130°	0
	140°	0
	150°	0
	160°	0
170°	0	
180°	0	



照明率表		平均照度=台数 * 照明率 * 保守率 * 558 (光束)/(間口 * 奥行)											
床面反射率(%)		20											
天井面反射率(%)		80			60			40			20		
壁面反射率(%)		50	30	10	50	30	10	50	30	10	50	30	10
室	0.50	1.05	1.03	1.01	1.04	1.02	1.01	1.04	1.02	1.01	1.03	1.02	1.00
	0.70	1.07	1.05	1.03	1.06	1.04	1.03	1.05	1.04	1.02	1.05	1.03	1.02
	1.00	1.10	1.07	1.05	1.09	1.06	1.05	1.07	1.05	1.04	1.06	1.04	1.03
	1.25	1.12	1.09	1.07	1.10	1.08	1.06	1.08	1.06	1.05	1.06	1.05	1.04
	1.50	1.13	1.11	1.09	1.11	1.09	1.07	1.09	1.07	1.06	1.07	1.05	1.04
指	2.00	1.15	1.13	1.11	1.12	1.10	1.09	1.09	1.08	1.07	1.07	1.06	1.05
	2.50	1.16	1.14	1.12	1.13	1.11	1.10	1.10	1.09	1.08	1.07	1.06	1.05
	3.00	1.17	1.15	1.14	1.14	1.12	1.11	1.10	1.09	1.08	1.07	1.07	1.06
	4.00	1.19	1.17	1.16	1.15	1.13	1.12	1.11	1.10	1.09	1.08	1.07	1.06
	5.00	1.20	1.18	1.17	1.15	1.14	1.13	1.11	1.11	1.10	1.08	1.07	1.07
数	7.00	1.21	1.20	1.19	1.16	1.15	1.14	1.12	1.11	1.11	1.08	1.08	1.07
	10.00	1.22	1.21	1.20	1.17	1.16	1.15	1.12	1.12	1.11	1.08	1.08	1.07