


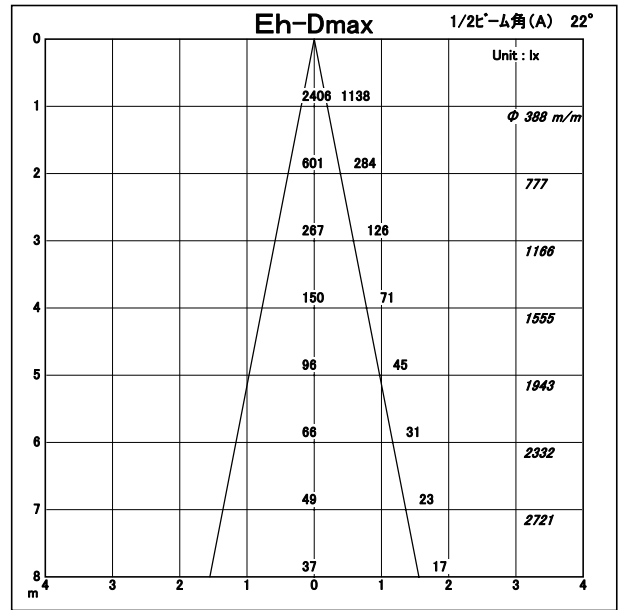
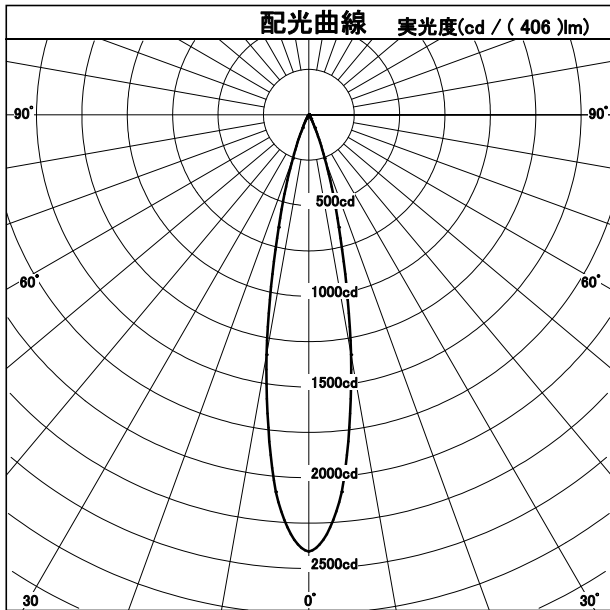
配光特性

図番 8045_14



カタログ番号	708TM03/8045/40/DA		
使用ランプ	LED10W		
ランプ光束	406.0	lm	1.000
最大光度	2406.6 cd		
1/2ビーム角			
A断面	22.00 °		
C断面			
B断面			

	角度	光度
	0°	2407
	10°	1342
	20°	256
	30°	25
	40°	3
	50°	1
	60°	0
	70°	0
	80°	0
	90°	0
	100°	0
	110°	0
	120°	0
	130°	0
	140°	0
	150°	0
	160°	0
	170°	0
180°	0	



照明率表		平均照度=台数 * 照明率 * 保守率 * 406 (光束) / (間口 * 奥行)											
床面反射率(%)		20											
天井面反射率(%)		80			60			40			20		
壁面反射率(%)		50	30	10	50	30	10	50	30	10	50	30	10
室	0.50	0.92	0.89	0.87	0.92	0.89	0.87	0.91	0.89	0.87	0.91	0.88	0.87
	0.70	0.98	0.94	0.92	0.97	0.94	0.92	0.96	0.93	0.91	0.95	0.93	0.91
	1.00	1.02	0.99	0.97	1.01	0.98	0.96	0.99	0.97	0.95	0.98	0.96	0.94
	1.25	1.05	1.02	0.99	1.03	1.00	0.98	1.01	0.99	0.97	0.99	0.98	0.96
	1.50	1.07	1.04	1.02	1.05	1.02	1.00	1.02	1.00	0.99	1.00	0.99	0.97
指	2.00	1.10	1.07	1.05	1.07	1.05	1.03	1.04	1.02	1.01	1.02	1.00	0.99
	2.50	1.11	1.09	1.07	1.08	1.06	1.04	1.05	1.04	1.02	1.02	1.01	1.00
	3.00	1.13	1.10	1.08	1.09	1.07	1.06	1.06	1.04	1.03	1.03	1.02	1.01
	4.00	1.14	1.12	1.11	1.10	1.09	1.08	1.07	1.06	1.05	1.03	1.03	1.02
	5.00	1.15	1.14	1.12	1.11	1.10	1.09	1.07	1.06	1.06	1.04	1.03	1.03
数	7.00	1.17	1.15	1.14	1.12	1.11	1.10	1.08	1.07	1.07	1.04	1.04	1.03
	10.00	1.18	1.17	1.16	1.13	1.12	1.12	1.09	1.08	1.07	1.05	1.04	1.04