


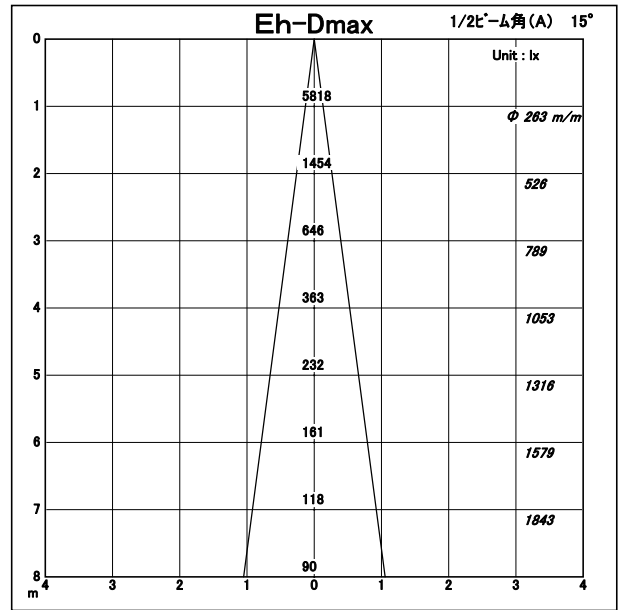
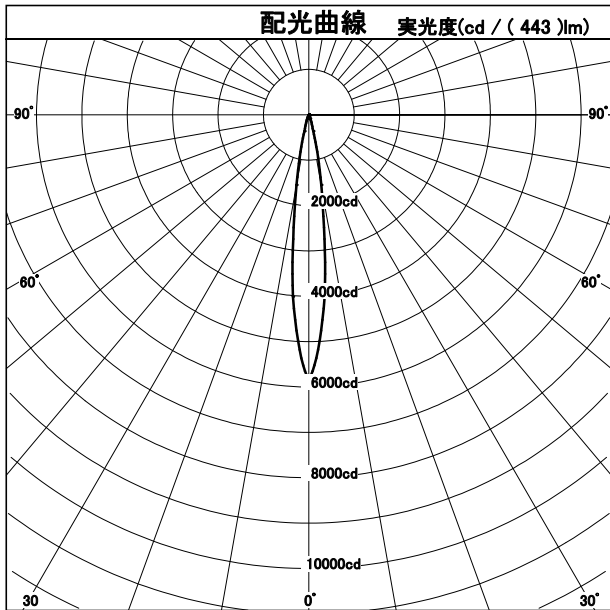
配光特性

図番 8043_14



カタログ番号	708TM03/8043/05/DA		
使用ランプ	LED10W		
ランプ光束	443.0	lm	1.000
最大光度	5818.4 cd		
1/2ビーム角			
A断面	15.00 °		
C断面			
B断面			

	角度	光度
	0°	5818
	10°	1569
	20°	87
	30°	7
	40°	2
	50°	0
	60°	0
	70°	0
	80°	0
	90°	0
	100°	0
	110°	0
	120°	0
	130°	0
	140°	0
	150°	0
	160°	0
170°	0	
180°	0	



照明率表		平均照度=台数 * 照明率 * 保守率 * 443 (光束) / (間口 * 奥行)												
床面反射率(%)		20												0
天井面反射率(%)		80			60			40			20			0
壁面反射率(%)		50	30	10	50	30	10	50	30	10	50	30	10	0
室	0.50	1.02	0.99	0.98	1.01	0.99	0.97	1.00	0.99	0.97	1.00	0.98	0.97	0.96
	0.70	1.04	1.02	1.00	1.03	1.01	1.00	1.03	1.01	0.99	1.02	1.00	0.99	0.98
	1.00	1.07	1.05	1.03	1.06	1.04	1.02	1.04	1.03	1.01	1.03	1.02	1.00	0.99
	1.25	1.09	1.07	1.05	1.07	1.05	1.03	1.05	1.04	1.02	1.04	1.02	1.01	1.00
	1.50	1.10	1.08	1.06	1.08	1.06	1.05	1.06	1.04	1.03	1.04	1.03	1.02	1.00
指	2.00	1.12	1.10	1.08	1.10	1.08	1.06	1.07	1.06	1.04	1.05	1.04	1.03	1.01
	2.50	1.14	1.12	1.10	1.11	1.09	1.08	1.08	1.06	1.05	1.05	1.04	1.03	1.01
	3.00	1.15	1.13	1.11	1.11	1.10	1.09	1.08	1.07	1.06	1.05	1.04	1.04	1.01
	4.00	1.16	1.15	1.13	1.12	1.11	1.10	1.09	1.08	1.07	1.05	1.05	1.04	1.01
	5.00	1.17	1.16	1.14	1.13	1.12	1.11	1.09	1.08	1.08	1.06	1.05	1.05	1.01
数	7.00	1.18	1.17	1.16	1.14	1.13	1.12	1.10	1.09	1.08	1.06	1.05	1.05	1.02
	10.00	1.19	1.18	1.18	1.14	1.14	1.13	1.10	1.10	1.09	1.06	1.06	1.05	1.02