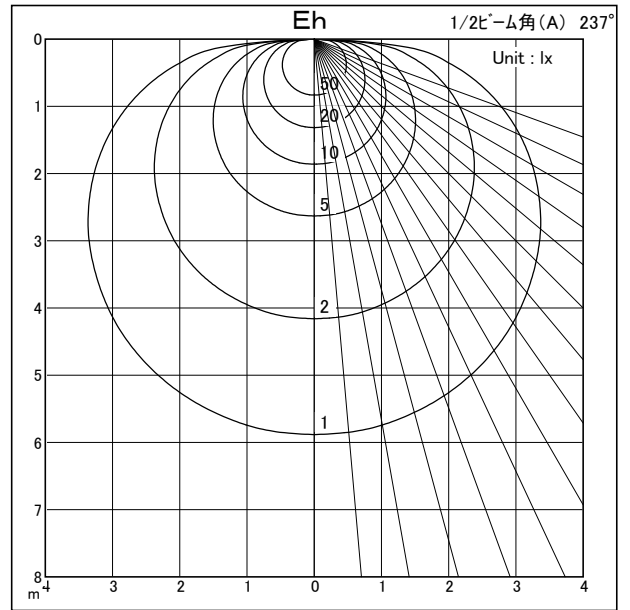
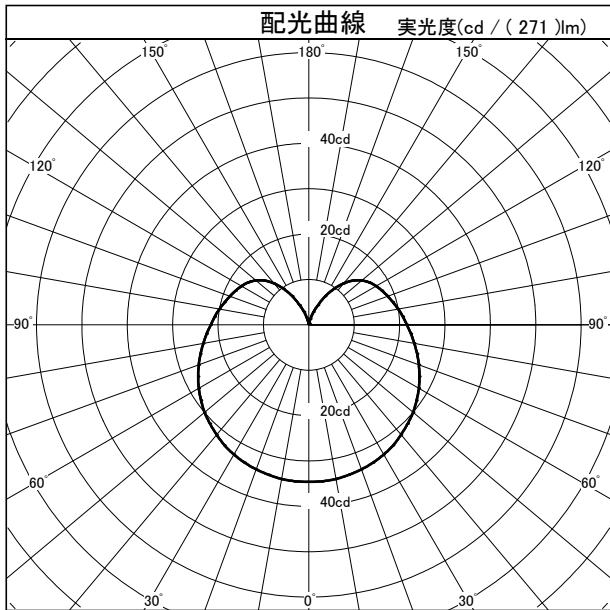
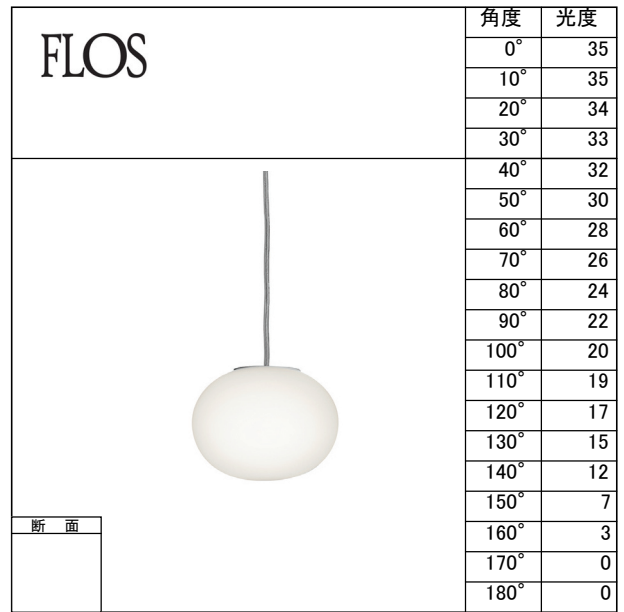


配光特性

図番 6263_14_DA



カタログ番号	708RM03/6263/14/DA		
使用ランプ	LED4W		
ランプ光束	271.0	lm	1,000
器具効率	100.0 %		
下方効率	65.0 %		
上方効率	35.0 %		
最大取付間隔	下方向	上方向	
A断面	1.44 H	0.00 H	
C断面			
B断面			



照明率表		平均照度=台数 * 照明率 * 保守率 * 271 (光束)/(間口 * 奥行)												
床面反射率(%)		20												0
天井面反射率(%)		80			60			40			20			0
壁面反射率(%)		50	30	10	50	30	10	50	30	10	50	30	10	0
室	0.50	0.30	0.22	0.17	0.27	0.20	0.15	0.23	0.17	0.13	0.20	0.15	0.12	0.09
	0.70	0.40	0.31	0.25	0.35	0.28	0.22	0.31	0.24	0.20	0.26	0.21	0.17	0.13
	1.00	0.51	0.42	0.35	0.45	0.37	0.31	0.39	0.33	0.28	0.34	0.28	0.24	0.20
	1.25	0.58	0.49	0.42	0.51	0.43	0.37	0.44	0.38	0.33	0.38	0.33	0.29	0.24
	1.50	0.64	0.55	0.47	0.56	0.48	0.42	0.48	0.43	0.38	0.42	0.37	0.33	0.27
指	2.00	0.72	0.63	0.56	0.63	0.56	0.50	0.55	0.49	0.44	0.47	0.43	0.39	0.32
	2.50	0.77	0.69	0.63	0.68	0.61	0.56	0.59	0.54	0.49	0.51	0.47	0.43	0.36
	3.00	0.81	0.74	0.68	0.71	0.65	0.60	0.62	0.57	0.53	0.53	0.50	0.46	0.39
	4.00	0.87	0.81	0.75	0.76	0.71	0.67	0.66	0.62	0.59	0.57	0.54	0.51	0.43
	5.00	0.91	0.85	0.80	0.79	0.75	0.71	0.69	0.66	0.63	0.60	0.57	0.55	0.46
数	7.00	0.95	0.91	0.87	0.84	0.80	0.77	0.73	0.70	0.67	0.63	0.61	0.59	0.50
	10.00	0.99	0.96	0.92	0.87	0.84	0.82	0.76	0.74	0.72	0.66	0.64	0.63	0.53