
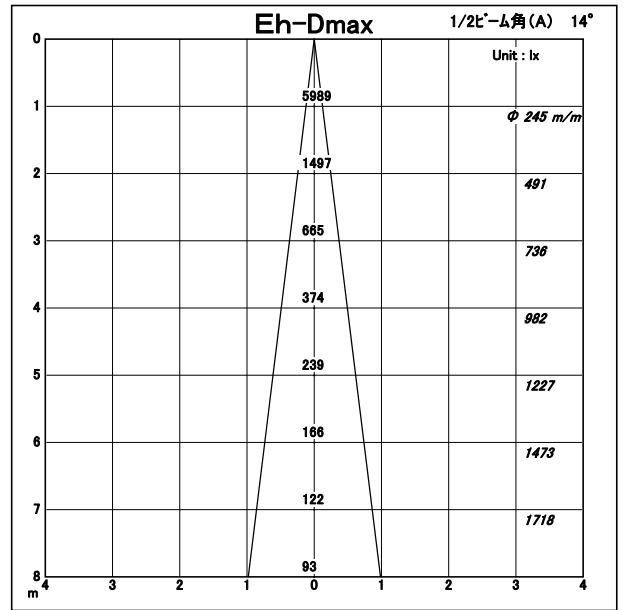
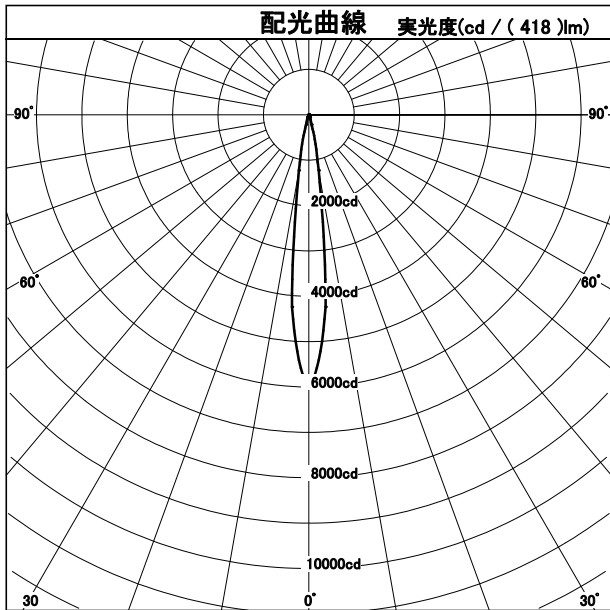


カタログ番号	708RM03/6302/14ADA		
使用ランプ	LED8W		
ランプ光束	418.0	lm	1.000
最大光度	5989.9 cd		
1/2ビーム角			
A断面	14.00 °		
C断面			
B断面			



	角度	光度
	0°	5990
	10°	1244
	20°	63
	30°	16
	40°	7
	50°	4
	60°	3
	70°	1
	80°	0
	90°	0
	100°	0
	110°	0
	120°	0
	130°	0
	140°	0
	150°	0
	160°	0
170°	0	
180°	0	



照明率表		平均照度=台数 * 照明率 * 保守率 * 418 (光束)/(間口 * 奥行)											
床面反射率(%)		20											
天井面反射率(%)		80			60			40			20		
壁面反射率(%)		50	30	10	50	30	10	50	30	10	50	30	10
室	0.50	1.00	0.97	0.95	0.99	0.97	0.95	0.98	0.96	0.95	0.98	0.96	0.95
	0.70	1.03	1.00	0.98	1.02	0.99	0.98	1.01	0.99	0.97	1.00	0.98	0.97
	1.00	1.06	1.03	1.01	1.04	1.02	1.00	1.03	1.01	0.99	1.02	1.00	0.99
	1.25	1.08	1.05	1.03	1.06	1.04	1.02	1.04	1.02	1.01	1.03	1.01	1.00
	1.50	1.10	1.07	1.05	1.07	1.05	1.03	1.05	1.03	1.02	1.03	1.02	1.01
指	2.00	1.12	1.09	1.07	1.09	1.07	1.05	1.06	1.05	1.03	1.04	1.03	1.02
	2.50	1.13	1.11	1.09	1.10	1.08	1.07	1.07	1.06	1.04	1.04	1.03	1.02
	3.00	1.14	1.12	1.11	1.11	1.09	1.08	1.08	1.06	1.05	1.05	1.04	1.03
	4.00	1.16	1.14	1.13	1.12	1.11	1.09	1.08	1.07	1.06	1.05	1.04	1.04
	5.00	1.17	1.15	1.14	1.13	1.12	1.10	1.09	1.08	1.07	1.05	1.05	1.04
数	7.00	1.18	1.17	1.16	1.14	1.13	1.12	1.09	1.09	1.08	1.06	1.05	1.05
	10.00	1.19	1.18	1.17	1.14	1.14	1.13	1.10	1.09	1.09	1.06	1.05	1.05