


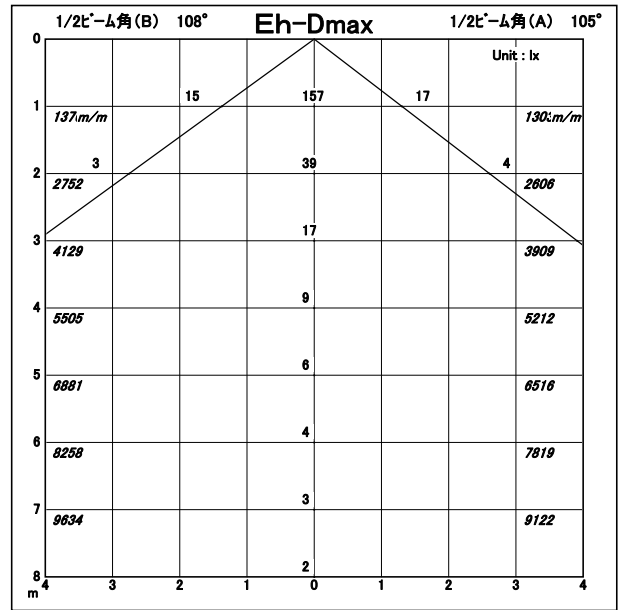
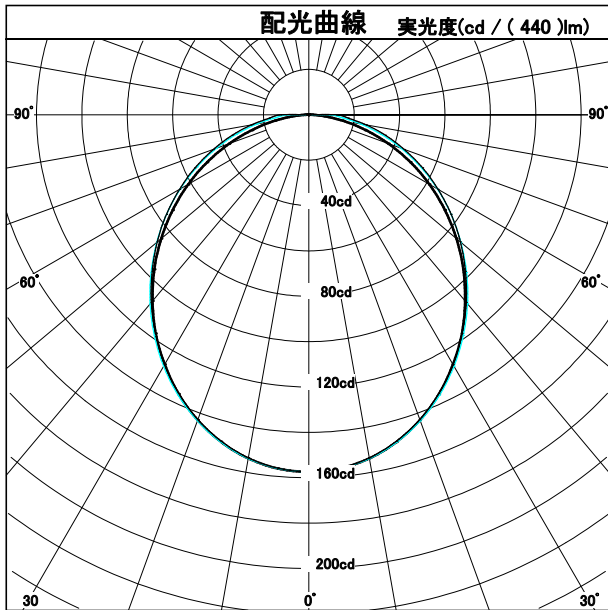
配光特性

図番

カタログ番号	708RM03/7001/14DA		
使用ランプ	LED8W		
ランプ光束	440.0	lm	1.000
最大光度	157.4 cd		
1/2ビーム角			
A断面	105.00 °		
C断面	108.00 °		
B断面	108.00 °		



	角度	光度
	0°	157
	10°	154
	20°	143
	30°	127
	40°	107
	50°	85
	60°	61
	70°	37
	80°	15
	90°	2
	100°	0
	110°	0
	120°	0
	130°	0
	140°	0
	150°	0
	160°	0
170°	0	
180°	0	



照明率表		平均照度=台数 * 照明率 * 保守率 * 440 (光束)/(間口 * 奥行)												
床面反射率(%)		20												
天井面反射率(%)		80			60			40			20			0
壁面反射率(%)		50	30	10	50	30	10	50	30	10	50	30	10	0
室	0.50	0.38	0.30	0.25	0.37	0.30	0.25	0.36	0.29	0.24	0.35	0.29	0.24	0.22
	0.70	0.50	0.41	0.35	0.49	0.41	0.35	0.47	0.40	0.35	0.46	0.39	0.34	0.32
	1.00	0.64	0.55	0.48	0.61	0.53	0.47	0.59	0.52	0.47	0.57	0.51	0.46	0.44
	1.25	0.71	0.63	0.56	0.69	0.61	0.55	0.66	0.60	0.54	0.64	0.58	0.54	0.51
	1.50	0.77	0.69	0.62	0.74	0.67	0.61	0.71	0.65	0.60	0.69	0.64	0.59	0.57
指	2.00	0.85	0.78	0.72	0.82	0.76	0.70	0.79	0.73	0.69	0.76	0.71	0.68	0.65
	2.50	0.91	0.84	0.79	0.87	0.82	0.77	0.84	0.79	0.75	0.81	0.77	0.73	0.70
	3.00	0.95	0.89	0.83	0.91	0.86	0.81	0.87	0.83	0.79	0.84	0.80	0.77	0.74
	4.00	1.00	0.95	0.91	0.96	0.92	0.88	0.92	0.88	0.85	0.88	0.85	0.83	0.79
	5.00	1.04	0.99	0.95	0.99	0.95	0.92	0.95	0.92	0.89	0.91	0.89	0.86	0.83
数	7.00	1.08	1.04	1.01	1.03	1.00	0.97	0.98	0.96	0.94	0.94	0.92	0.91	0.87
	10.00	1.11	1.08	1.06	1.06	1.04	1.02	1.01	0.99	0.98	0.97	0.96	0.94	0.90