

部品名称と器具の取付方法

■分解図

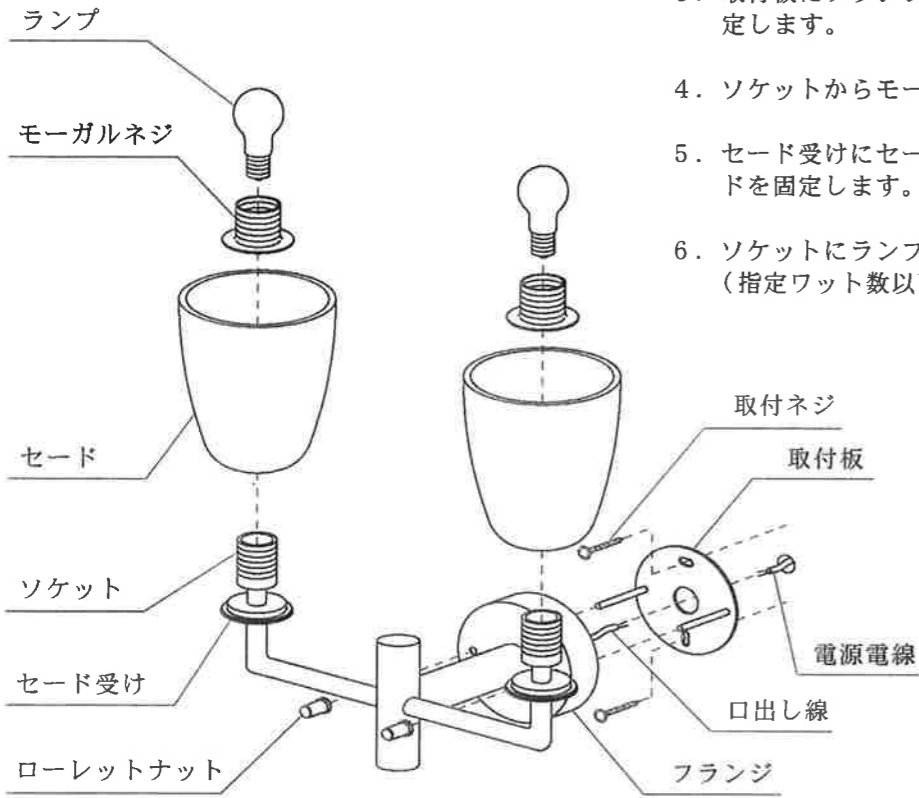
[SS126]

[SS127]

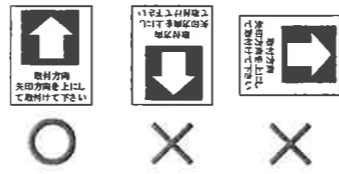
■器具の組立方法



1. 取付板を付属の取付ネジで補強材のある位置に取付けます。
2. 電源電線を口出し線に接続します。
3. 取付板にフランジをかぶせ、ローレットナットで固定します。
4. ソケットからモーガルネジをはずします。
5. セード受けにセードをのせて、モーガルネジでセードを固定します。
6. ソケットにランプをセットします。  
(指定ワット数以下のランプをご使用ください)



●器具に表示してある「取付方向注意シール」の通り正しい方向で取付けてください。間違った方向で取付けますと故障や事故の原因となります。



施工時の注意

- 温度の高くなる場所や水のかかる場所にはご使用にならないでください。

定格表

カタログ番号	色	型番	使用電圧	消費電力	適合ランプ	質量
SS126A	青	D2BB-02Z4-2A	100V	120W	E17 ミニクリプトンランプ ホワイト 60WX2	1.8kg
SS126M	緑	D2BB-02Z4-2M				
SS126P	ピンク	D2BB-02Z4-2P				
SS126W	白	D2BB-02Z4-2W				
SS126Y	黄	D2BB-02Z4-2Y				
SS127A	青	D2BB-02Z4-1A	100V	60W	E17 ミニクリプトンランプ ホワイト 60WX1	0.9kg
SS127M	緑	D2BB-02Z4-1M				
SS127P	ピンク	D2BB-02Z4-1P				
SS127W	白	D2BB-02Z4-1W				
SS127Y	黄	D2BB-02Z4-1Y				

本品の規格および外観は改良のために予告なしに変更することがありますので、ご了承ください。

お客様へ

このたびは、ヤマギワの照明器具をお買い上げくださり誠にありがとうございます。ご使用前によくお読みのうえ、正しくお使いください。必ず保管してください。

目次

- 1 ページ：照明器具取付（施工）についての安全上のご注意
- 2 ページ：照明器具のご使用についての安全上のご注意
- 3 ページ：保守・お手入れ・アフターサービス等
- 4 ページ：取付方法、部品名称、定格表等

ご不明な点がございましたら販売店にご相談ください。

保管用

yamagiwa

照明器具（施工）についての安全上のご注意

⚠ 警告



火災のおそれがあります

- ◇電源接続の際は、取扱説明書の取付方法にしたがって確実に行ってください。
- ◇電源配線は、ランプ表面にふれないように取付けてください。

落下によるけがのおそれがあります

- ◇取付方向に指定のある器具は、指定の取付方向に取り付けてください。
- ◇取付けは、取扱説明書の取付方法にしたがって確実に行ってください。
- ◇器具の取付けは、取付ける壁の強度を確認し、質量に耐える所に確実に行ってください。強度が不足している場合は、補強工事をしてから取付けてください。

感電のおそれがあります

- ◇工事が完了するまでは、必ず電源を切っておいてください。
- ◇ランプの取付けの際には、必ず電源を切ってください。



火災のおそれがあります

- ◇器具に表示されている以外のランプを取付けしないでください。



落下によるけがのおそれがあります

- ◇取付け部のまわりに、極端な突出部のある壁に、器具を取付けしないでください。

⚠ 注意

- ◇電気工事は電気工事店（有資格者）におまかせください。一般の方の工事は、法律で禁止されています。
- ◇器具取付けの際に、壁の化粧板が厚くて同径のネジでは十分締め付けられない場合には、同じ径の長いネジをご使用ください。器具落下によるけがの原因となることがあります。
- ◇器具取付けの際に、壁紙・クロス貼り等の接着剤等が十分乾燥してから器具を取付けてください。メッキや塗装等の変色や、さびの原因となります。
- ◇この器具は屋内使用器具ですが、風呂場等の湿気や水気の多い場所では使用出来ません。屋外では使用しないでください。感電・火災の原因となります。
- ◇器具に表示された定格電圧以外の電圧で、使用しないでください。定格電圧を超えた電圧でご使用になりますと火災の原因となります。
- ◇取付けた器具を無理に回転させたり、引っ張ったり、振動や衝撃を加えたりしないでください。器具落下によるけがの原因となることがあります。
- ◇グローブ、セード及びランプの着脱は、両手で静かに扱い、取付けは、確実に行ってください。落下によるけがの原因となります。







お願い

電気工事店様へ  
工事が終わりましたら、この取扱説明書を、必ずお客様へお渡しください。



照明器具のご使用についての安全上のご注意

保守とお手入れのしかた

⚠ 警告

	<p>火災のおそれがあります ◇器具を布・紙等でおおったりしないでください。 又カーテン・揮発物等の燃えやすいものに近づけないでください。 ◇器具に表示されている以外のランプを使用しないでください。</p>	
	<p>感電・火災のおそれがあります ◇器具及び部品の改造をしないでください。 ◇器具のすきまに、異物（金属類や燃えやすい物等）を差し込まないでください。</p>	
	<p>感電・火災のおそれがあります ◇異常時（煙が出たり、変な臭いがする等）には、速やかに電源を切ってお買上げの販売店にご相談ください。</p> <p>感電のおそれがあります ◇ランプの交換や器具のお手入れの際には、必ず電源を切ってください。</p>	

⚠ 注意

<p>◇器具に水をかけたり、水の中につけて洗わないでください。 感電や火災の原因となることがあります。</p> <p>◇器具の下に温度の高くなるストーブや、発熱体を置かないようにしてください。器具の変形や火災の原因となることがあります。</p> <p>◇器具の保守・お手入れ等で、無理に器具を、回転させたり、引っ張ったり、振動や衝撃を加えたりしないでください。器具落下によるけがの原因となることがあります。</p> <p>◇グローブ、セード及びランプの着脱は、両手で静かに扱い、取付けは、確実に行ってください。落下によるけがの原因となります。</p> <p>◇プラグ付きの器具は、ぬれた手で電源プラグを持たないでください。感電の原因となります。</p> <p>◇明るく安全に使用していただくために、器具を定期的に（6ヶ月に1回程度）清掃、点検してください。</p> <ul style="list-style-type: none"> <li>器具のネジや部品のゆるみがないか、損傷、脱落、コードの痛みがないかお調べください。</li> <li>プラグ付きの器具は、プラグやコンセント回りのゴミやほこりは、乾いたやわらかい布で、よくふいて取り除いてください。発火・火災の原因となることがあります。</li> </ul>	 
---	--

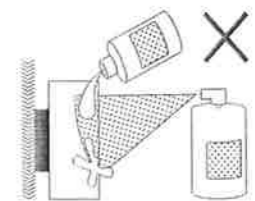
お願い

<ul style="list-style-type: none"> <li>ぬれた手で器具にさわらないでください。</li> <li>引きひも付きの器具は、引きひもを引いて急にはなしたり、強くはじかないでください。故障・破損となる場合があります。</li> <li>点灯中及び消灯直後のランプにさわらないでください。やけどをする場合があります。</li> <li>ガラス・陶磁器類は、こわれやすい材料です。お取扱いの際には、両手で静かに行ってください。</li> <li>器具のお手入れの際に、ガソリンやシンナー、ベンジン等の揮発物でふいたり、殺虫剤をかけたりしないでください。変色・破損の原因となります。汚れがひどい場合は、やわらかい布を中性洗剤に浸し、よくしぼってふきとり、乾いたやわらかい布で仕上げてください。</li> </ul>
--

- 異常時（煙が出たり、変な臭いがする等）には、速やかに電源を切ってお買上げの販売店にご相談ください。
- ランプの交換は器具に表示されている種類およびワット数以下のものをご使用ください。
- ランプ交換やお手入れの際には必ず電源を切ってください。感電の危険があります。
- グローブやセードの着脱は両手で静かに扱い、取付けの際は落ちないように確実に行ってください。
- 木・布・紙のセードは乾いた布でほこりをはらってください。
- ガラス・陶器類はこわれやすい材料です。乱暴に扱わないでください。
- 器具に殺虫剤をかけたり、シンナーやベンジンなどの揮発性のあるもので拭いたりしないでください。変質・変色の原因になります。
- 明るく安全に使用していただくために、器具を定期的に（6ヶ月に1回程度）清掃、点検してください。



- 器具がよごれた場合は水でしめらせたやわらかい布をよくしぼって拭いてください。金属みがき・サンドペーパー等は器具をいためます。



アフターサービスのお問い合わせ

yamagiwa

商品に関するご相談およびお問い合わせは、器具本体の表示に書いてある型番をご確認のうえ、お買上げいただきました販売店・工事店へお気軽にご連絡ください。部品についてのお問い合わせは、裏面「部品名称」のイラストをご参照ください。

ヤマギワ リビナ本館 TEL (03) 3253-5111 (代表)	〒101-0021 東京都千代田区外神田1丁目5番10号	ヤマギワ 大阪照明館 TEL (06) 6258-6561 (代表)	〒541-0057 大阪府中央区北久宝寺町3丁目6番1号 鴻池ビル1階
ダ・ドリアデ 青山 TEL (03) 5770-1511 (代表)	〒107-0062 東京都港区南青山3丁目16番3号	近畿営業部 TEL (06) 6258-6721 (代表)	大阪府大阪市中央区南久宝寺町3丁目6番6号 御堂筋センタービル2階
東京営業部 TEL (03) 3253-5143 (代表)	〒101-0062 東京都千代田区神田駿河台3丁目4番地 龍名館本店ビル10階	金沢営業所 TEL (076) 222-6733 (代表)	石川県金沢市彦三町2丁目1番45号 明治安田生命金沢第二ビル5階
外商営業本部 TEL (03) 3253-5150 (代表)	〒101-0062 東京都千代田区神田駿河台3丁目4番地 龍名館本店ビル10階	高松営業所 TEL (0878) 39-3195 (代表)	香川県高松市塩上町3丁目8番11号 クリエイティブビル302
札幌営業所 TEL (011) 221-1321 (代表)	〒060-0002 北海道札幌市中央区北二条西1丁目10番地 ピア2・1ビル6階	広島営業所 TEL (082) 249-5255 (代表)	広島県広島市中区立町2番25号 広島ロプロビル9階
仙台営業所 TEL (022) 227-1251 (代表)	〒980-0014 宮城県仙台市青葉区本町1丁目13番22号 仙台松村ビル3階	福岡営業所 TEL (092) 721-5661 (代表)	福岡県福岡市中央区舞鶴2丁目1番10号 福岡ロプロビル7階
横浜営業所 TEL (045) 664-2871 (代表)	〒231-0032 神奈川県横浜市中区不老町1丁目1番14号 関内駅前エスビル8階	宇都宮出張所 TEL (028) 638-1002	栃木県宇都宮市元泉4丁目18番19号 ワタナベハイツ101
ヤマギワ 名古屋店 TEL (052) 931-2111 (代表)	〒460-0006 愛知県名古屋市中区葵1丁目22番20号	高崎出張所 TEL (0273) 62-6920	群馬県高崎市小八木町2008番5 三恵レジデンス107
名古屋営業所 TEL (052) 931-3223 (代表)	〒460-0006 愛知県名古屋市中区葵1丁目22番20号	静岡出張所 TEL (054) 273-5305	静岡県静岡市葵区二番町7番6号 ローズガーデン406

お読みになりましたら、この取扱説明書は、いつでも見られる所に、大切に保存してください。

所在地・電話番号が変更になることがありますのであらかじめご了承ください。