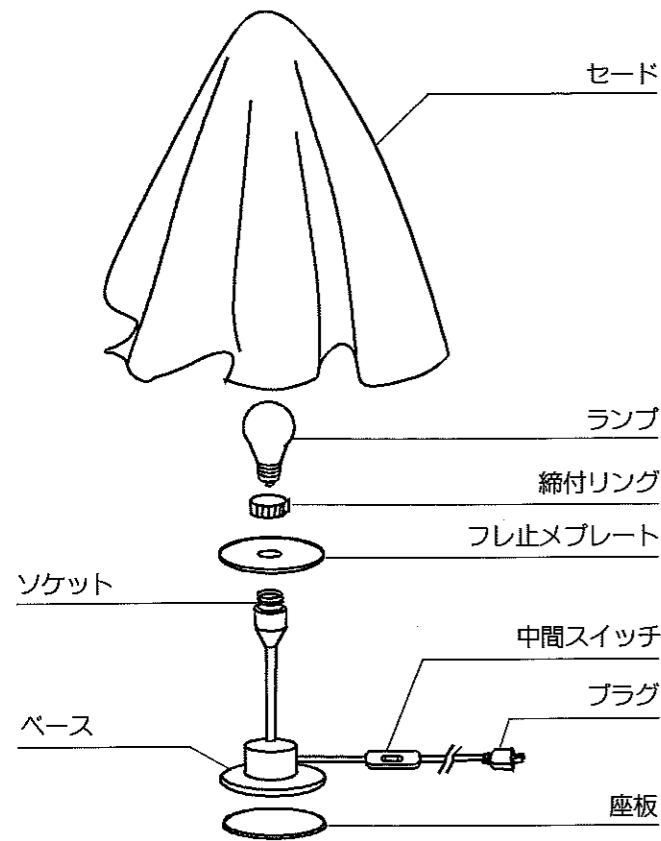


部品名称と器具の組立方法

■分解図



■器具の取付方法

1. ソケット部に締付リングを外してフレ止めプレートを入れ、締付リングで固定して下さい。
2. ランプをセッティングして下さい。
3. ベースを床の平たんな所に置きセードをかぶせて下さい。
4. プラグをコンセントに差し込みます。
ランプの点滅は中間スイッチで行ないます。

注1) ベースを置く場所が柔らかいじゅうたん等でおおわれている場合は、ベース下に同梱の座板を敷いて下さい。

注2) 本器具は傾倒すると自動的にランプが消える構造になっています。

■器具のお手入れ法

- 電源を切った後、水でしめした布で拭いて下さい。その後、乾いた布で水気をよくとり除いてから通電して下さい。
- カバーの汚れは、住まいの洗剤を柔らかい布にひたして拭いて下さい。
- 変色やサビの原因になりますからシンナー、サンドペーパー等のご使用はお避け下さい。

セード補修部品

カタログ番号	部品番号
S-471	888 20 0538
S-472	888 20 0539
S-473	888 20 0540

定格表

カタログ番号	型番	使用電圧	消費電力	色	適合ランプ	質量
S-471	20SD-01K5-10	交流100V	60W	乳半アクリル	E26 普通ランプ シリカ 60W×1	6.5kg
S-472	20SD-02K2-10	交流100V	60W	乳半アクリル	E26 普通ランプ シリカ 60W×1	3.0kg
S-473	20SD-03K1-10	交流100V	40W	乳半アクリル	E26 普通ランプシリカ 40W×1	2.5kg

本品の規格および外観は改良のため予告なく変更することがありますのでご了承ください。

お客様へ

このたびは、ヤマギワの照明器具をお買上げくださり誠にありがとうございます。この取扱説明書をよくごらんの上、正しくご使用ください。小さいお子さまが使用する場合は、大人の方が読んで説明してあげてください。

目次

- 1 ページ：照明器具ご使用についての安全上のご注意
- 2 ページ：保守とお手入れのしかた・お願い
- 3 ページ：商品の紹介・アフターサービス等
- 4 ページ：部品名称と器具の組立方法・定格表等

ご不明な点がありましたら販売店にご相談ください。

保管用

照明器具のご使用についての安全上のご注意

⚠ 警告

	<p>火災のおそれがあります</p> <ul style="list-style-type: none"> ◇不安定な場所で使用しないでください。 ◇器具を布・紙等でおおったりしないでください。又カーテン・揮発物等の燃えやすいものに近づけないでください。 ◇器具に表示されている以外のランプを使用しないでください。 	
	<p>感電・火災のおそれがあります</p> <ul style="list-style-type: none"> ◇器具及び部品の改造をしないでください。 ◇転倒スイッチのある器具は、スイッチをテープ等で固定しないでください。 ◇器具のすきまに、異物（金属類や燃えやすい物等）を差し込まないでください。 ◇電源コードを加工したり、無理に曲げたり、ねじったり、引っ張ったりしないでください。又電源コードに重いものをのせたり、電熱具に近づけたりしないでください。 ◇可動部分のある器具は、可動範囲以上に無理に動かさないでください。 	
	<p>感電・火災のおそれがあります</p> <ul style="list-style-type: none"> ◇異常時（煙が出たり、変な臭いがする等）には、速やかに電源を切ってお買上げの販売店にご相談ください。 <p>感電のおそれがあります</p> <ul style="list-style-type: none"> ◇ランプの交換や器具のお手入れの際には、必ず電源を切ってください。 	

⚠ 注意

◇器具に水をかけたり、水の中につけて洗わないでください。
感電や火災の原因となることがあります。

◇器具の近くに温度の高くなるストーブや、発熱体を置かないようにしてください。器具の変形や火災の原因となることがあります。

◇電源コードが、ランプ表面にふれないようにしてください。火災の原因となります。

◇器具に表示された定格電圧以外の電圧で、使用しないでください。定格電圧を超えた電圧でご使用になりますと火災の原因となります。

◇この器具は屋内使用器具ですが、風呂場等の湿気や水気の多い場所では使用出来ません。屋外では使用しないでください。感電・火災の原因となります。

◇器具の保守・お手入れ等で、無理に器具を、回転させたり、引っ張ったり、振動や衝撃を加えたりしないでください。器具の転倒や落下によるけがの原因となることがあります。

◇グローブ、セード及びランプの着脱は、両手で静かに扱い、取付けは、確実に行ってください。落下によるけがの原因となることがあります。

◇電源プラグを抜くときは、電源コードを引っ張らずに、必ず電源プラグを持って抜いてください。感電・火災の原因となります。

◇ぬれた手で電源プラグを持たないでください。感電の原因となります。

◇明るく安全に使用していただくために、器具を定期的に（6ヶ月に1回程度）清掃、点検してください。


- ・器具のネジや部品のゆるみがないか、損傷、脱落、コードの痛みがないかお調べください。
- ・プラグやコンセント回りのゴミやほこりは、乾いたやわらかい布で、よくふいて取り除いてください。発火・火災の原因となることがあります。

保守とお手入れのしかた

●異常時（煙が出たり、変な臭いがする等）には、速やかに電源を切ってお買上げの販売店にご相談ください。

●ランプの交換は器具に表示されている種類およびワット数以下のものをご使用ください。

●ランプ交換やお手入れの際には必ず電源を切ってください。感電の危険があります。



●グローブやセードの着脱は両手で静かに扱い、取り付けの際は落ちないように確実に行ってください。

●木・布・紙のセードは乾いた布でほこりをはらってください。

●ガラス・陶器類はこわれやすい材料です。乱暴に扱わないでください。

●器具がよごれた場合は水でしめらせたやわらかい布をよくしぼって拭いてください。金属みがき・サンドペーパー等は器具をいためます。

●器具に殺虫剤をかけたり、シンナーやベンジンなどの揮発性のあるもので拭いたりしないでください。変質・変色の原因になります。

●明るく安全に使用していただくために、器具を定期的に（6ヶ月に1回程度）清掃、点検してください。



お願い

- ぬれた手で器具にさわらないでください。
- 引きひも付きの器具は、引きひもを引いて急にはなしたり、強くはじかないでください。故障・破損となる場合があります。
- 点灯中及び消灯直後のランプに、さわらないでください。やけどをする場合があります。
- ガラス・陶磁器類は、こわれやすい材料です。お取扱の際には、両手で静かに行ってください。
- 器具のお手入れの際に、ガソリンやシンナー、ベンジン等の揮発物でふいたり、殺虫剤をかけたりしないでください。変色・破損の原因となります。汚れがひどい場合は、やわらかい布を中性洗剤に浸し、よくしぼってふきとり、乾いたやわらかい布で仕上げてください。

お読みになりましたら、この取扱説明書は、いつでも見られる所に、大切に保存してください。

■完成図




S-473

器具寸法 高さ 370 mm
巾 450 mm



S-472

器具寸法 高さ 585 mm
巾 700 mm



S-471

器具寸法 高さ 820 mm
巾 850 mm



アフターサービスのお問い合わせ

yamagiwa

商品に関するご相談およびお問い合わせは、器具本体の表示に書いてある型番をご確認のうえ、お買上げいただきました販売店・工事店へお気軽にご連絡ください。部品についてのお問い合わせは、裏面「部品名称」のイラストをご参照ください。

ヤマギワ	〒101-0021 東京都千代田区外神田1丁目5番10号
リビナ本館	TEL (03) 3253-5111 (代表)
ダ・ドリアア	〒107-0062 東京都港区南青山3丁目16番3号
青山	TEL (03) 5770-1511 (代表)
東京営業部	〒101-0062 東京都千代田区神田駿河台3丁目4番地
	TEL (03) 3253-5143 (代表)
外商営業本部	〒101-0062 東京都千代田区神田駿河台3丁目4番地
	TEL (03) 3253-5150 (代表)
札幌営業所	〒060-0002 北海道札幌市中央区北二条西1丁目10番地
	TEL (011) 221-1321 (代表)
仙台営業所	〒980-0014 宮城県仙台市青葉区本町1丁目13番22号
	TEL (022) 227-1251 (代表)
横浜営業所	〒231-0032 神奈川県横浜市中区不老町1丁目1番14号
	TEL (045) 664-2871 (代表)
ヤマギワ	〒460-0006 愛知県名古屋市中区葵1丁目22番20号
名古屋店	TEL (052) 931-2111 (代表)
名古屋営業所	〒460-0006 愛知県名古屋市中区葵1丁目22番20号
	TEL (052) 931-3223 (代表)

ヤマギワ	〒541-0057 大阪府中央区北久宝寺町3丁目6番1号
大阪照明館	TEL (06) 6258-6561 (代表)
近畿営業部	〒541-0058 大阪府大阪市中央区南久宝寺町3丁目6番6号
	TEL (06) 6258-6721 (代表)
金沢営業所	〒920-0901 石川県金沢市彦三町2丁目1番45号
	TEL (076) 222-6733 (代表)
高松営業所	〒760-0062 香川県高松市塩上町3丁目8番11号
	TEL (0878) 39-3195 (代表)
広島営業所	〒730-0032 広島県広島市中区立町2番25号
	TEL (082) 249-5255 (代表)
福岡営業所	〒810-0073 福岡県福岡市中央区舞鶴2丁目1番10号
	TEL (092) 721-5661 (代表)
宇都宮出張所	〒321-0953 栃木県宇都宮市東郷町6丁目7番16号
	TEL (028) 638-1002
高崎出張所	〒370-0071 群馬県高崎市小八木町2008番5
	TEL (0273) 62-6920
静岡出張所	〒420-0072 静岡県静岡市葵区二番町7番6号
	TEL (054) 273-5305

0360

所在地・電話番号が変更になることがありますのであらかじめご了承ください。