

## コーラル・テーブルランプ

CR01\_DR45  
CR01\_DR55

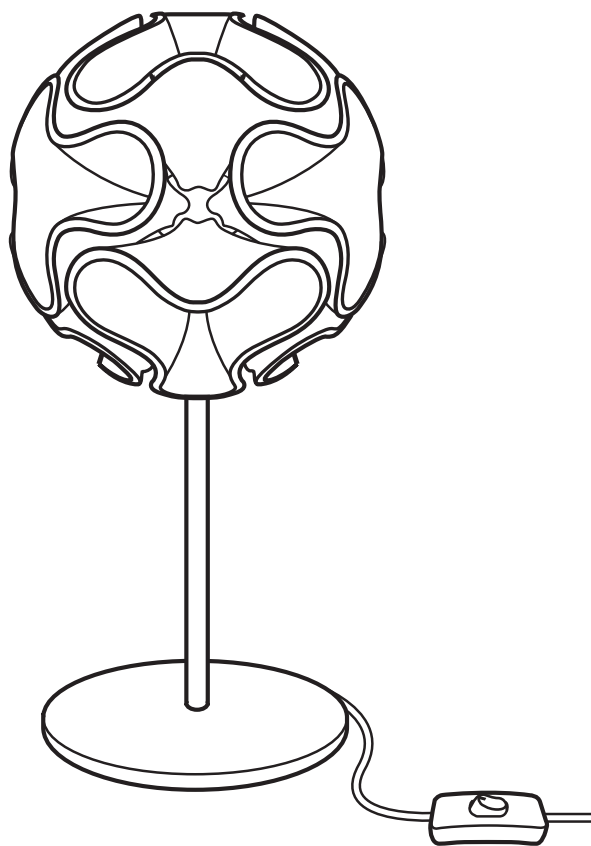
## 取扱説明書

このたびは LED 照明器具

「コーラル・テーブルランプ」をお買い上げいただきありがとうございます。

正しく安全にお使いいただくため、ご使用前にこの取扱説明書をよくお読みください。

また、いつでも取り出せるところに大切に保管してください。



○ 万一 破損したり、異常を感じた場合は、速やかに電源プラグをコンセントから抜き、お買い上げの販売店にご相談ください。

○ 本製品の仕様および外観は、改良のため予告なく変更する場合がございます。ご了承ください。



Q*i*SDESIGN







# 安全上のご注意






必ずお守りください。

お使いになる人や他の人への危害、財産への損害を未然に防ぐため、必ずお守りいただくことを説明しています。

誤った取扱いをした場合に生じる危険とその程度を、次の区分で説明しています。

 <b>警告</b>	誤った取扱いをしたときに、死亡や重傷に結びつく可能性のあるもの
 <b>注意</b>	誤った取扱いをしたときに、軽傷または家屋・家財などの損害に結びつくもの

 <b>警告</b>	
 <b>禁止</b>	照明以外の目的に使用しないでください。 発火・発熱・故障の原因になります。
	布や紙など燃えやすいもので覆ったり、 かぶせたりしないでください。 火災の原因になります。
	器具の隙間に、金属類や燃えやすいもの などを差し込まないでください。 感電・火災の原因になります。
	電源コードに重い物を載せないでください。 コードが破損し、火災・感電の原因になります。
	電源コードを傷つけたり、無理に曲げたり、 ねじったり、たばねたりしないでください。 コードが破損し、火災・感電の原因になります。
 <b>分解禁止</b>	絶対に分解・修理・改造は行わないでく ださい。 発火・感電・ケガの原因になります。
 <b>水ぬれ禁止</b>	製品を濡らさないでください。 製品内部に水が入ると、火災・感電の原因になります。
 <b>水場での 使用禁止</b>	浴室や屋外など、水気や湿気の多い環境 で使用しないでください。 火災・感電の原因になります。
 <b>指示を守る</b>	必ず交流 100V で使用してください。 感電・火災の原因になることがあります。
	付属の専用電源アダプタをご使用ください。 また電子式変圧器や調光器と併用しないでください。 発熱・発火・故障の原因になります。
	電源コードが傷んだら（芯線の露出、断線等） 販売店に交換をご依頼ください。 そのまま使用すると、火災・感電の原因になります。
	電源プラグのホコリなどは、定期的に掃 除してください。 ホコリなどがたまるると湿気などで絶縁不良となり、火 災の原因になります。
	異臭・ちらつき等、異常や不具合が起きた 時は、電源プラグをコンセントから抜き、 お買い上げの販売店にご連絡ください。

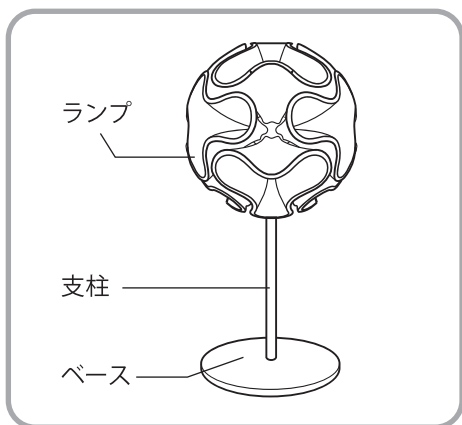
 <b>注意</b>	
 <b>電源プラグ を抜く</b>	お手入れの際は、必ず電源プラグを コンセントから抜いてください。 感電の原因になります。
	長期間ご使用にならない場合は、電源プラグ をコンセントから抜いてください。
 <b>禁止</b>	暖房器具、ガス器具等の真上やその付近等 の温度の高い場所では、使用しないでく ださい。 故障や発火、誤動作等の原因になることがあります。
	直射日光のあたる場所に置かないでください。 変色・変質・故障の原因になります。 本製品は、屋内専用です。
	不安定な場所に置かないでください。 落下して、ケガなどの原因になります。
 <b>ぬれ手禁止</b>	照明の開口部に指を入れしないでください。 ケガなどの原因になります。
	電源プラグは濡れた手で抜き差ししないで ください。 感電事故の原因になります。
 <b>指示を守る</b>	電源プラグを抜くときは、電源コードを持た ずに、必ず先端の電源プラグを持って外し てください。 感電やショートして発火することがあります。
	乳幼児の手の届かないところに設置して ください。 ケガなどの原因になります。
	子どもが使用する場合は、保護者が取扱い の方法を教えてください。 また使用中においても指示通りに使用しているかを確認 してください。

## 【 パッケージ内容と各部の名称 】

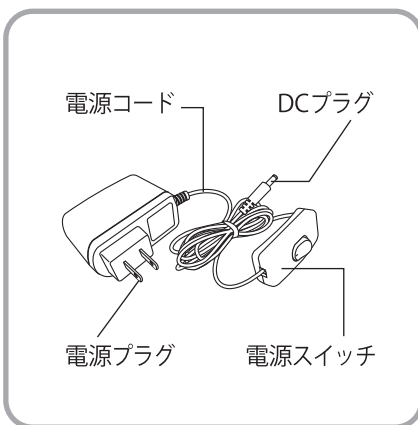
以下のアイテムが同梱されているか確認してください。

不足や破損があった場合は、すぐにお買い上げの販売店にご連絡ください。イラストは実際とは異なる場合があります。

□ 本体 × 1



□ 電源アダプタ × 1



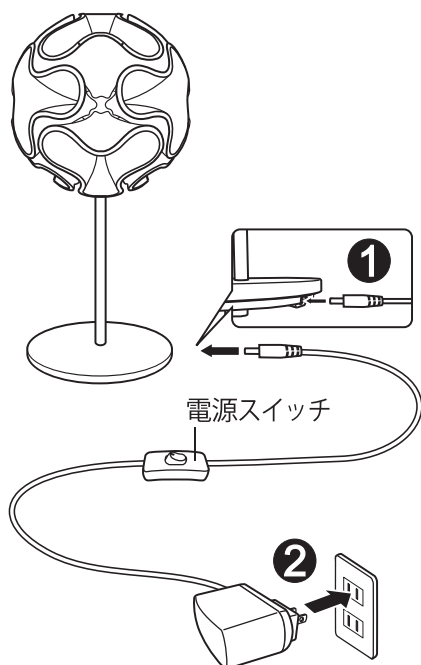
□ 取扱説明書(本書)

□ 保証書

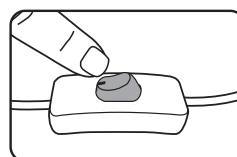
## 【 ご使用方法 】

### 接続のしかた

- 1 電源アダプタの DC プラグを本体のベースにあるソケットに接続します。
- 2 電源プラグをコンセントに接続します。

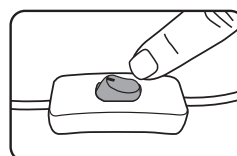


### 点灯のしかた



電源スイッチの  
● マークのある側を  
押しと点灯します。

### 消灯のしかた



電源スイッチの  
● マークのない側を  
押しと消灯します。

## 【 お手入れについて 】

お手入れは必ず電源プラグを抜いてから行ってください。

明るく安全にご使用いただくために定期的に清掃してください。

汚れがひどい場合は、柔らかい布を中性洗剤に浸し、よく絞って拭き取り、乾いた柔らかい布で仕上げてください。

アルコールや化学溶剤(シンナー、ベンジン等)は使用しないでください。破損の原因となります。

## 故障かな？と思ったら

下表に従って点検してください。

現象	調べるところ	対処法
点灯しない	本体に電源コードが接続されていますか？	電源コードと本体を確実に接続してください。
	コンセントに電源プラグが接続されていますか？	電源プラグを確実に接続してください。
	電源スイッチが「切」になっていませんか？	電源スイッチを押して「入」にしてください。

●上記の点検でなお異常のある場合には、ただちにコンセントから電源プラグを外し、必ず販売店にご連絡ください。

## 仕様

型番	CR01_DR45	CR01_DR55
光源	白色 LED (ウォーム)	白色 LED (ウォーム)
電源 ACアダプタ	定格入力	電圧 AC100V, 容量 20VA, 周波数 50-60Hz
	定格出力	電圧 DC15V, 二次電流 1.2A
消費電力 (点灯時/消灯時)	13W / 0.08W	15W / 0.08W
動作時の環境	0℃～40℃	0℃～40℃
寸法 (本体の直径×高さ)	212×450mm	212×550mm
本体重量	2.5kg	2.7kg

本体製造年のご確認方法

S/N : WWXXXYYYYZZZ



本体の底面記載の S/N 欄をご確認ください。  
左から 5 番目の記号が製造年を表しています。

略号	E	F	G	H	J	K	L
西暦	2014	2015	2016	2017	2018	2019	2020

## 愛情点検

### ●長年ご使用の LED 照明器具の点検を！



こんな症状は  
ありませんか

- 電源プラグや電源コードが異常に熱い。
- 電源コードに傷がついていたり、電源コードを動かすと通電したりしなかったりする。
- その他の異常・故障がある。

ご使用  
中止

故障や事故防止のため、コンセントから電源プラグを外し、必ず販売店にご連絡ください。点検・修理に要する費用などは販売店にご相談ください。

この照明器具の補修用性能部品の保有期間は、製造打切り後 6 年です。性能部品とはその製品の機能を維持するために必要な部品です。

## 保証とアフターサービス

保証書は「お買い上げ日と販売店名」の記入をお確かめの上、販売店からお受け取りください。保証内容をよくお読みになり大切に保管してください。

保証期間は、お買い上げ日から 1 年間です。

保証期間中は、保証書の規定に従って修理を承りますので、恐れ入りますが、製品に保証書を添えてお買い上げの販売店または「カスタマーセンター」までお申し出ください。

保証期間終了後は、修理により使用できる製品は、お客様のご要望により有料修理させていただきます。お買い上げの販売店または「カスタマーセンター」にご相談ください。

修理部品は、一部仕様や外観色を変更することがあります。

お客様ご自身による修理は大変危険です。分解したり手を加えたりしないでください。

修理サービスに関するお問い合わせ 「カスタマーセンター」

03-6809-2130

月曜日～金曜日 10:00～17:00  
(祝日・年末年始・夏期休業日を除く)

製造元：Qisda Corporation (台湾)

販売元：QisDESIGN 日本総代理店

エイ・ベック株式会社

AVEC

〒105-0003 東京都港区西新橋 2-33-4 プレイアデ虎ノ門 7F