

コーラル・テーブルランプ

CR01_DR45
CR01_DR55

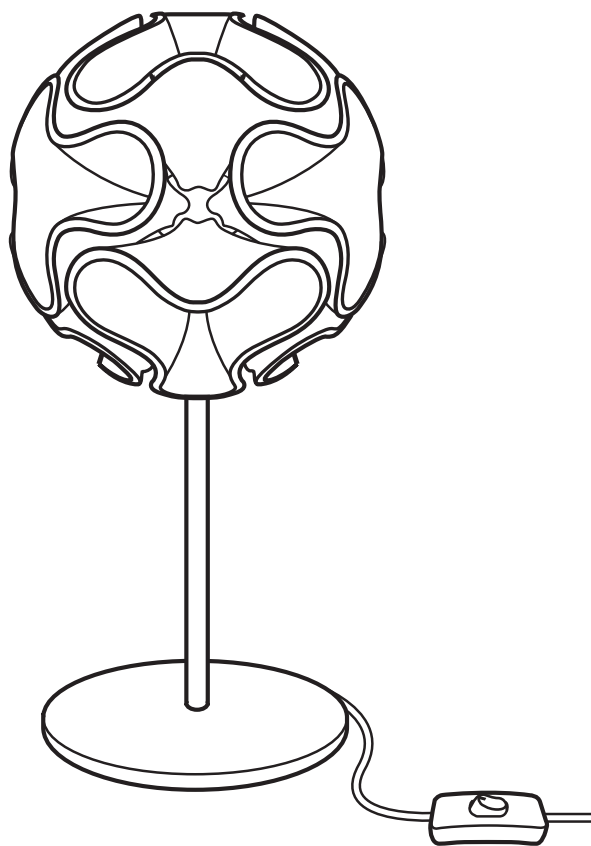
取扱説明書

このたびは LED 照明器具

「コーラル・テーブルランプ」をお買い上げいただきありがとうございます。

正しく安全にお使いいただくため、ご使用前にこの取扱説明書をよくお読みください。

また、いつでも取り出せるところに大切に保管してください。



○ 万一 破損したり、異常を感じた場合は、速やかに電源プラグをコンセントから抜き、お買い上げの販売店にご相談ください。

○ 本製品の仕様および外観は、改良のため予告なく変更する場合がございます。ご了承ください。



QisDESIGN







安全上のご注意







必ずお守りください。

お使いになる人や他の人への危害、財産への損害を未然に防ぐため、必ずお守りいただくことを説明しています。

誤った取扱いをした場合に生じる危険とその程度を、次の区分で説明しています。

 警告	誤った取扱いをしたときに、死亡や重傷に結びつく可能性のあるもの
 注意	誤った取扱いをしたときに、軽傷または家屋・家財などの損害に結びつくもの

 警告	
 禁止	照明以外の目的に使用しないでください。 発火・発熱・故障の原因になります。
	布や紙など燃えやすいもので覆ったり、 かぶせたりしないでください。 火災の原因になります。
	器具の隙間に、金属類や燃えやすいもの などを差し込まないでください。 感電・火災の原因になります。
	電源コードに重い物を載せないでください。 コードが破損し、火災・感電の原因になります。
	電源コードを傷つけたり、無理に曲げたり、 ねじったり、たばねたりしないでください。 コードが破損し、火災・感電の原因になります。
 分解禁止	絶対に分解・修理・改造は行わないでく ださい。 発火・感電・ケガの原因になります。
 水ぬれ禁止	製品を濡らさないでください。 製品内部に水が入ると、火災・感電の原因になります。
 水場での 使用禁止	浴室や屋外など、水気や湿気の多い環境 で使用しないでください。 火災・感電の原因になります。
 指示を守る	必ず交流 100V で使用してください。 感電・火災の原因になることがあります。
	付属の専用電源アダプタをご使用ください。 また電子式変圧器や調光器と併用しないでください。 発熱・発火・故障の原因になります。
	電源コードが傷んだら（芯線の露出、断線等） 販売店に交換をご依頼ください。 そのまま使用すると、火災・感電の原因になります。
	電源プラグのホコリなどは、定期的に掃 除してください。 ホコリなどがたまるとう湿気などで絶縁不良となり、火 災の原因になります。
	異臭・ちらつき等、異常や不具合が起きた 時は、電源プラグをコンセントから抜き、 お買い上げの販売店にご連絡ください。

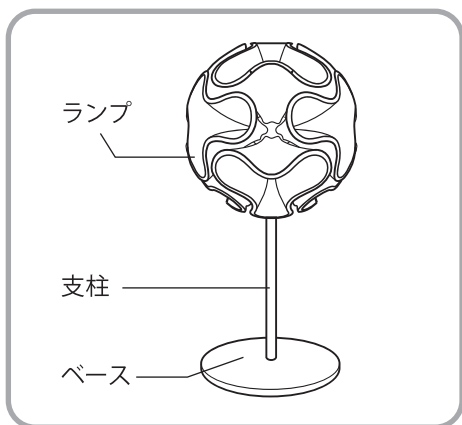
 注意	
 電源プラグ を抜く	お手入れの際は、必ず電源プラグを コンセントから抜いてください。 感電の原因になります。
	長期間ご使用にならない場合は、電源プラグ をコンセントから抜いてください。
 禁止	暖房器具、ガス器具等の真上やその付近等 の温度の高い場所では、使用しないでく ださい。 故障や発火、誤動作等の原因になることがあります。
	直射日光のあたる場所に置かないでください。 変色・変質・故障の原因になります。 本製品は、屋内専用です。
	不安定な場所に置かないでください。 落下して、ケガなどの原因になります。
 照明の開口部に指を入れ ないでください。	照明の開口部に指を入れ ないでください。 ケガなどの原因になります。
	 ぬれ手禁止
 指示を守る	電源プラグを抜くときは、電源コードを持 たずに、必ず先端の電源プラグを持って外し てください。 感電やショートして発火することがあります。
	乳幼児の手の届かないところに設置して ください。 ケガなどの原因になります。
	子どもが使用する場合は、保護者が取 扱いの方法を教えてください。 また使用中においても指示通りに使用しているかを確認 してください。

【 パッケージ内容と各部の名称 】

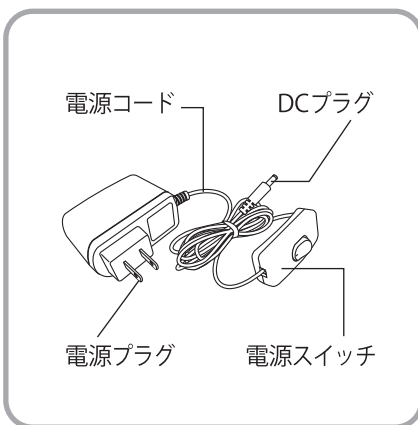
以下のアイテムが同梱されているか確認してください。

不足や破損があった場合は、すぐにお買い上げの販売店にご連絡ください。イラストは実際とは異なる場合があります。

□ 本体 × 1



□ 電源アダプタ × 1



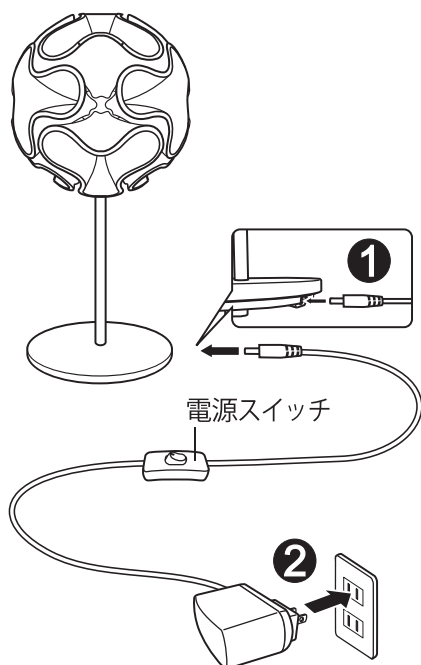
□ 取扱説明書(本書)

□ 保証書

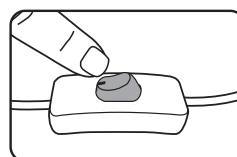
【 ご使用方法 】

接続のしかた

- 1 電源アダプタの DC プラグを本体のベースにあるソケットに接続します。
- 2 電源プラグをコンセントに接続します。

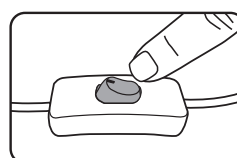


点灯のしかた



電源スイッチの
● マークのある側を
押しと点灯します。

消灯のしかた



電源スイッチの
● マークのない側を
押しと消灯します。

【 お手入れについて 】

お手入れは必ず電源プラグを抜いてから行ってください。

明るく安全にご使用いただくために定期的に清掃してください。

汚れがひどい場合は、柔らかい布を中性洗剤に浸し、よく絞って拭き取り、乾いた柔らかい布で仕上げてください。

アルコールや化学溶剤(シンナー、ベンジン等)は使用しないでください。破損の原因となります。

故障かな？と思ったら

下表に従って点検してください。

現象	調べるところ	対処法
点灯しない	本体に電源コードが接続されていますか？	電源コードと本体を確実に接続してください。
	コンセントに電源プラグが接続されていますか？	電源プラグを確実に接続してください。
	電源スイッチが「切」になっていませんか？	電源スイッチを押して「入」にしてください。

●上記の点検でなお異常のある場合には、ただちにコンセントから電源プラグを外し、必ず販売店にご連絡ください。

仕様

型番	CR01_DR45	CR01_DR55
光源	白色 LED (ウォーム)	白色 LED (ウォーム)
電源 ACアダプタ	定格入力	電圧 AC100V, 容量 20VA, 周波数 50-60Hz
	定格出力	電圧 DC15V, 二次電流 1.2A
消費電力 (点灯時/消灯時)	13W / 0.08W	15W / 0.08W
動作時の環境	0℃～40℃	0℃～40℃
寸法 (本体の直径×高さ)	212×450mm	212×550mm
本体重量	2.5kg	2.7kg

本体製造年のご確認方法

S/N : WWXXXYYYYZZZ



本体の底面記載の S/N 欄をご確認ください。
左から 5 番目の記号が製造年を表しています。

略号	E	F	G	H	J	K	L
西暦	2014	2015	2016	2017	2018	2019	2020

愛情点検

●長年ご使用の LED 照明器具の点検を！



こんな症状は
ありませんか

- 電源プラグや電源コードが異常に熱い。
- 電源コードに傷がついていたり、電源コードを動かすと通電したりしなかったりする。
- その他の異常・故障がある。

ご使用
中止

故障や事故防止のため、コンセントから電源プラグを外し、必ず販売店にご連絡ください。点検・修理に要する費用などは販売店にご相談ください。

この照明器具の補修用性能部品の保有期間は、製造打ち切り後 6 年です。性能部品とはその製品の機能を維持するために必要な部品です。

保証とアフターサービス

保証書は「お買い上げ日と販売店名」の記入をお確かめの上、販売店からお受け取りください。保証内容をよくお読みになり大切に保管してください。

保証期間は、お買い上げ日から 1 年間です。

保証期間中は、保証書の規定に従って修理を承りますので、恐れ入りますが、製品に保証書を添えてお買い上げの販売店または「カスタマーセンター」までお申し出ください。

保証期間終了後は、修理により使用できる製品は、お客様のご要望により有料修理させていただきます。お買い上げの販売店または「カスタマーセンター」にご相談ください。

修理部品は、一部仕様や外観色を変更することがあります。

お客様ご自身による修理は大変危険です。分解したり手を加えたりしないでください。

修理サービスに関するお問い合わせ 「カスタマーセンター」

03-6809-2130

月曜日～金曜日 10:00～17:00
(祝日・年末年始・夏期休業日を除く)

製造元：Qisda Corporation (台湾)

販売元：QisDESIGN 日本総代理店

エイ・ベック株式会社

AVEC

〒105-0003 東京都港区西新橋 2-33-4 プレイアデ虎ノ門 7F