



## SANTA &amp; COLE

サンタアンドコール 日本発売元  
 有限会社リンインクープ  
 〒162-0064  
 東京都新宿区市谷仲之町2-10 合羽坂テラス3F  
 tel 03 6323 8293  
 fax 03 6325 4509  
 http://www.lynnbelys.com

## 取扱説明書

保管用

お客様へ

このたびは、照明器具をお買上げくださり誠にありがとうございます。  
 ご使用前によくお読みの上、正しくお使いください。本説明書は必ず保管してください。

ご不明な点がありましたら  
 販売店にご相談ください。

## 照明器具ご使用についての安全上のご注意

## ⚠ 警告



- ◇器具を布・紙等でおおったり、揮発物等の燃えやすいものに近づけないでください。火災の原因となります。
- ◇器具の近くにストーブや温度の高くなる発熱体を置かないでください。火災の原因となります。



- ◇器具及び部品の改造をしないでください。落下・感電・火災の原因となります。
- ◇器具のすきまに、異物（金属類や燃えやすい物等）を差し込まないでください。感電・火災の原因となります。



- ◇点灯中及び消灯直後のランプ及びその周辺にさわらないでください。やけどの原因となります。



- ◇濡れた手で器具にさわらないでください。感電の原因となります。



- ◇器具のお手入れの際には、必ず電源を切ってください。
- ◇異常時（煙が出たり、変な臭いがする等）には、速やかに電源を切ってお買上げの販売店にご相談ください。

## ⚠ 注意



- ◇照明器具には寿命があります。設置後およそ8～10年経過しますと外観に異常が無くとも内部の劣化は進行しています。3～5年に1回は、電気工事店等の専門家による点検を実施し、不具合がありましたら交換ください。（使用条件、使用環境で異なりますが、一般に照明器具の寿命の目安は10年です。）
- ◇周囲温度が高い場合、連続点灯時間が長い場合は寿命が短くなります。
- ◇明るく安全に使用していただくために、器具を定期的に（6ヶ月に1回程度）清掃、点検してください。器具のネジや部品のゆるみがないか、損傷、脱落、コードの痛みがないかお調べください。



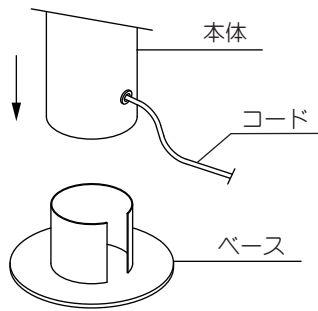
- ◇可動部分のある器具は、可動範囲以上に無理に動かさないでください。
- ◇器具の保守・お手入れ等で、無理に器具を回転させたり、引っ張ったり、振動や衝撃を加えたりしないでください。
- ◇器具に直接水を勢いよくかけて洗わないでください。

## 保守とお手入れについて

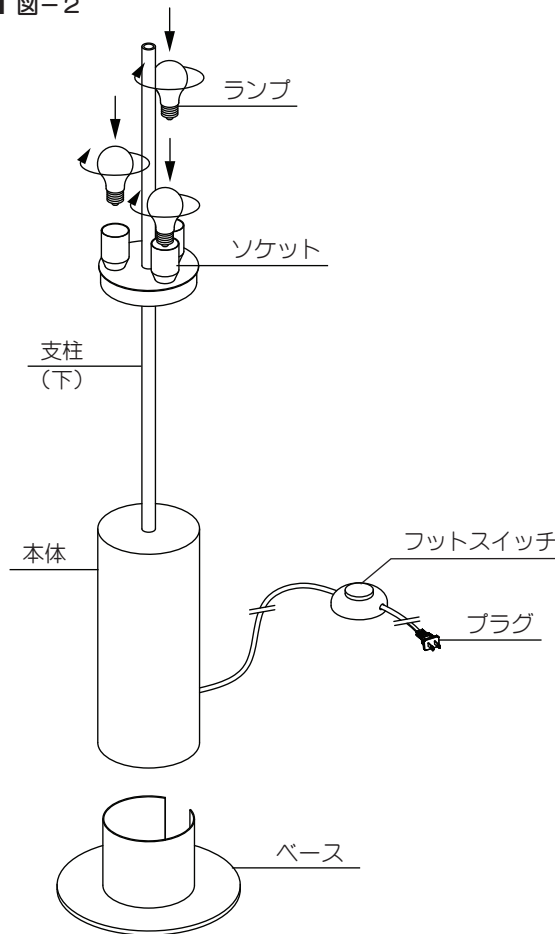
- ◇異常時（煙が出たり、変な臭いがする等）には、速やかに電源を切ってお買上げの販売店にご相談ください。
- ◇器具のお手入れの際には、必ず電源を切り、ランプ及びその周辺が冷めてから行なってください。
- ◇ガソリンやシンナー、ベンジン等の揮発物でふいたり、殺虫剤をかけたりしないでください。変色・破損の原因となります。
- ◇器具が汚れた場合は、やわらかい布を中性洗剤に浸し、よくしぼってふきとり、乾いたやわらかい布で仕上げてください。
- ◇ガラス・陶磁器類はこわれやすい材料です。お取扱いの際には両手で静かに行ってください。
- ◇明るく安全に使用していただくために、器具を定期的に（6ヶ月に1回程度）清掃、点検してください。
- ◇お読みになりましたらこの取扱説明書はいつでも見られる所に大切に保管してください。



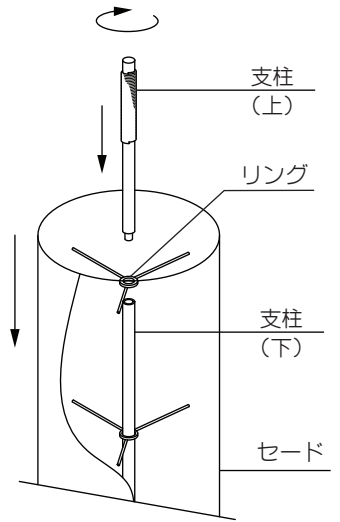
■ 図-1



■ 図-2



■ 図-3



■ 組立方法

- 床などの安定した場所でご使用ください。じゅうたんの上など不安定な場所で使用しないでください。
- 器具傾きの原因になりますので、ベースでコードを踏まないようにご注意ください。

1. ベースの切れ込み部と本体のコード出口の位置を合わせ、ベースに本体をのせてください。その際、コードをベースではさまないようにご注意ください。(図-1)
2. ランプをソケットにねじ込んでください。(図-2)  
器具に表示されている種類およびワット数以下のものをご使用ください。
3. セード中央のリング(2ヶ所)を支柱(下)に通してください。その後、支柱(上)を支柱(下)にねじ込んでください。(図-3)

4. プラグをコンセントに差し込んでください。
  - ランプの点灯・消灯は、フットスイッチで行なってください。
  - プラグを抜くときは、コードを引っ張らずにプラグを持ってコンセントから抜いてください。
  - 長期間ご使用にならない場合は、コンセントからプラグを抜いておいてください。

■ 使用上の注意

- 器具に布や紙などをかぶせないでください。
- 器具を傾けた形での点灯はお避けください。
- 点灯中および消灯直後のランプは高温となりますので、手を触れないでください。
- 器具を傾けた形での点灯はお避けください。
- 器具を移動させる場合は、本体・ベース・セードに一旦分離し、それぞれを移動させ再度組立てください。分離せずに移動させますと、器具破損やケガの原因になります。

定格表

カタログ番号	色	定格電圧	消費電力	光源	質量
DORICA	—	100V	180W	E26 普通ランプ シリカ 60W×3	12.5 kg

本品の規格および外観は改良のために予告なしに変更することがありますので、ご了承ください。