

## 取扱説明書

## Artemide

## DEMETRA LED



このたびは、ヤマギワの照明器具をお買い上げくださいます。誠にありがとうございます。  
この説明書をよくごらんの上、正しく取り付け、正しくご使用ください。  
小さいお子さまが使用する場合は、大人の方が読んで説明してあげてください。

保存用


## 照明器具のご使用についての安全上のご注意

## ⚠ 警告

	<p><b>火災のおそれがあります</b> 不安定な場所で使用しないでください。 器具を布・紙等でおおったりしないでください。 又カーテン・揮発物等の燃えやすいものに近づけないでください。</p>	
	<p><b>感電・火災のおそれがあります</b> 器具及び部品の改造をしないでください。 転倒スイッチのある器具は、スイッチをテープ等で固定しないでください。 器具のすきまに、異物（金属類や燃えやすい物等）を差し込まないでください。 器具コードを加工したり、無理に曲げたり、ねじったり、引っ張ったりしないでください。 又電源コードに重い物をのせたり、電熱具に近づけたりしないでください。 可動部分のある器具は、可動範囲以上に無理に動かさないでください。</p>	
	<p><b>感電・火災のおそれがあります</b> 異常時（煙が出たり、変な臭いがする等）には、速やかに電源を切ってお買い上げの販売店にご相談ください。</p>	
	<p><b>感電のおそれがあります</b> 器具のお手入れの際には、必ず電源を切ってください。</p>	

## ⚠ 注意

器具に水をかけたり、水の中につけて洗わないでください。  
感電や火災の原因となることがあります。  
器具の近くに温度の高くなるストーブや発熱体を置かないようにしてください。  
器具の変形や火災の原因となることがあります。  
電源コードが、ランプ表面にふれないようにしてください。  
火災の原因になります。  
この器具は屋内使用器具ですが、風呂場等の湿気や水気の多い場所では使用出来ません。屋外では使用しないでください。  
感電・火災の原因となります。  
器具の保守・お手入れ等で無理に器具を、回転させたり、引っ張ったり、振動や衝撃を加えたりしないでください。  
器具の転倒や落下によるけがの原因となることがあります。  
グローブ、セード及びランプの着脱は、両手で静かに扱い、取付は、確実に行ってください。  
落下によるけがの原因となることがあります。  
電源プラグを抜く時は、電源コードを引っ張らずに、必ず電源プラグを持って抜いてください。  
感電・火災の原因となります。  
ぬれた手で電源プラグを持たないでください。感電の原因となります。  
明るく安全に使用していただくために、器具を定期的に（6ヶ月に1回程度）清掃、点検してください。  
器具にのネジや部品のゆるみがないか、損傷、脱落、コードの痛みがないかお調べください。  
プラグやコンセント回りのゴミやほこりは、乾いたやわらかい布でよくふいて取り除いてください。  
発火・火災の原因となることがあります。

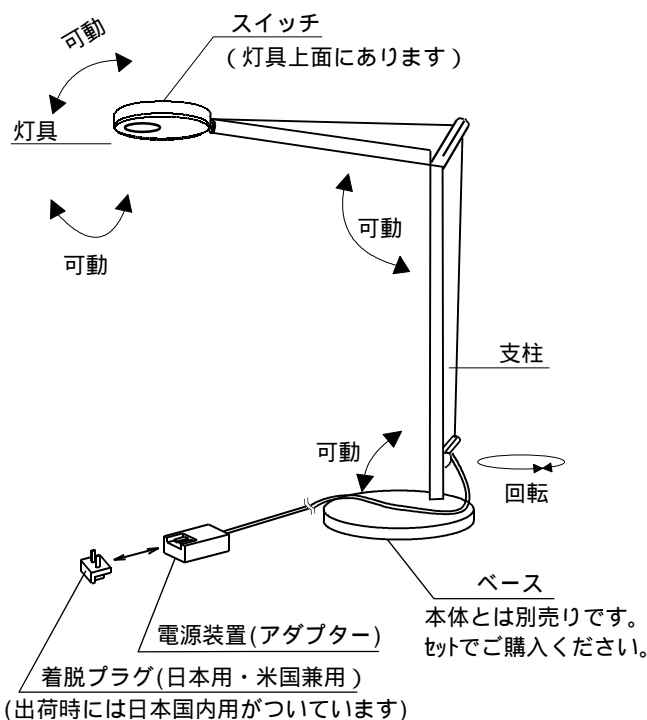


## お 願 い

- ・ぬれた手で器具にさわらないでください。
- ・引きひも付きの器具は、引きひもを引いて急にはなしたり、強くはじかないでください。故障・破損となる場合があります。
- ・点灯中及び消灯直後のランプにさわらないでください。やけどをする場合があります。
- ・ガラス・陶磁器類はこわれやすい材料です。お取り扱いの際には、両手で静かに行ってください。
- ・器具のお手入れの際に、ガソリンやシンナー、ベンジン等の揮発物でふいたり、殺虫剤をかけたらないでください。変色・破損の原因となります。汚れがひどい場合は、やわらかい布を中性洗剤に浸し、よくしぼってふきとり、乾いたやわらかい布で仕上げてください。

お読みになりましたら、この取扱説明書は、いつでも見られる所に、大切に保存してください。

## 部品名称と組立方法



可動はパネ使用の構造な為、可動の際にパネのきしむ音が鳴る事がありますが異常ではありません。

LEDの光色、明るさには個体差があります、あらかじめご了承ください。

本品の規格および外觀は改良のため予告なしに変更することがありますのでご了承ください。

器具を組立る前に電源プラグをコンセントに差し込まないでください。

本体をベースに差込んでください。

灯具や支柱は可動範囲内で行ってください。

(無理な可動は破損の原因になります)

灯具は照射面より20cm以上離してください。

(テーブル面と接触させて点灯しないでください)

コンセントにプラグを差し込んでください。

器具の調光・点滅はスイッチで行ってください。

スイッチを短く押す → 点灯・消灯  
スイッチを長く押す → 調光(暗明)

消灯後、再度点灯した際には消した時と同じ光度を保っています。

器具の銘板シールを剥がさないでください。

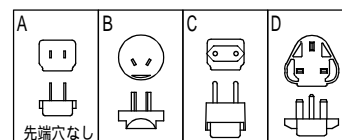
剥がした場合、保証できませんのでご注意ください。

同梱された他国用電源プラグは、お客様の責任においてご使用ください。

(出荷時には日本国内用がついています  
日本国内にてご使用の際は、着脱プラグを  
抜かないでください)

他国用プラグ(付属品)

- A 中国用(CHINA)
- B オーストラリア用(AUSTRALIA)
- C ヨーロッパ用(EU)
- D 英国用(UK)



長時間ご使用されない場合は電源装置をコンセントよりはずしてください。

## 定格表

	カタログ番号型番 / 色種	使用電圧	消費電力	定格・適合ランプ	質量
本体	618S7333W 白色	100~240V	10W	LEDランプ 10W×1(電球色タイプ 交換不可)	0.7kg
	618S7333G グレー				
	618S7333X 珙ニム				
ベース	618Z1222W 白色	—	—	—	3.5kg
	618Z1222G グレー				
	618Z1222X 珙ニム				

お読みになりましたら、この取扱説明書は、いつでも見られる所に、大切に保管してください。

アフターサービスのお問い合わせ

yamagiwa

商品に関するご相談およびお問い合わせは、器具本体の表示に書いてある型番をご確認のうえ、お買上げいただきました販売所・工事店へお気軽にご連絡ください。部品についてのお問い合わせは、「部品名称」のイラストをご参照ください。

お問い合わせサイト

<http://www.yamagiwa.co.jp/contact>

お客様相談室

ナビダイヤル 0570-550-575  
(全国共通番号)

受付時間: 10:00~17:00

土日祝・長期休暇・YAMAGIWA名古屋、YAMAGIWA大阪の定休日(一部地域のみ)を除きます。  
おかけ間違いのないようお願いいたします。

通話料はお客様のご負担となります  
PHSからは接続できません