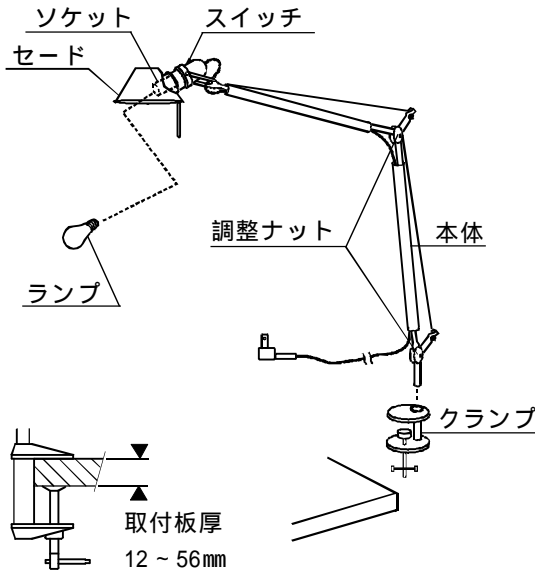


# 取扱説明書 Artemide TOLOMEO MORSETTO/MINI MORSETTO



このたびは、ヤマギワの照明器具をお買い上げくださりまして誠にありがとうございます。  
この説明書をよくごらんの上、正しくご使用ください。この説明書は大切に保管ください。

## 各部のなまえと取付けかた



(本品の規格および外観は改良のため予告なく変更する  
場合もございますが、あらかじめご了承ください。)

カタログ番号 / 型番	定格・適合ランプ	質量
618S7130B・S	AC100V 60W形 E17 PS35	1.1 kg
618S7131B・S	ミニクリプトランプホワイト 60W形(54W) × 1	

クランプをテーブル等の平らな板に取付けます。取付範囲外の板厚に取付けしないでください。落下・火災の原因となります。  
クランプに本体を差し込み、セットします。  
不完全な取付けは、転倒の原因となります。  
付属のランプをソケットにねじ込んでください。  
不適正なご使用は、火災・やけど等の原因となります。  
プラグをコンセントに差し込み、ランプの点滅は灯具のスイッチで行なってください。不完全な差し込みは、漏電・火災等の原因となります。

可動部の調整ナットは常時、確実に締め付けてご使用ください。  
本体は後方へは可動できません。無理な可動は器具破損の原因となりますのでおやめください。  
長期間ご使用にならない場合は、電源プラグはコンセントから抜いておいてください。

## 安全に関するご注意

### ⚠ 警告

不安定な場所で使用しないでください。  
落下・感電・火災の原因となります。  
右図のようなところには取付けしないでください。

セードを布や紙など燃えやすいもので覆ったり、かぶせたりしないでください。  
火災の原因となります。

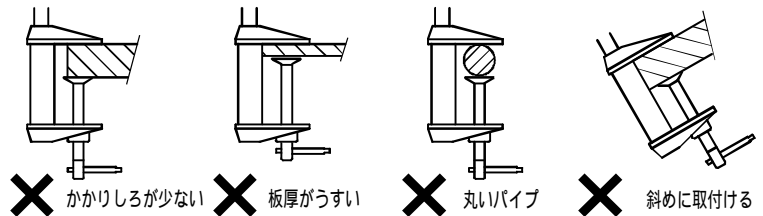
器具を改造しないでください。落下・感電・火災の原因となります。

電源コードを加工したり無理に曲げたり、ねじったり、引っ張ったりしないでください。又、電源コードに重いものをのせたり、電熱具に近づけたりしないでください。火災の原因となります。

ランプ交換の際は、本体表示及び取扱説明書に従って、指定されたランプを使用してください。

指定以外のランプを使用しますと、火災・器具破損の原因となります。

異常を感じたら速やかに電源を切り、販売店・電気工事店にご相談ください。感電・火災の原因となります。



### ⚠ 注意

器具の近くに温度の高くなる物(ストーブ・ガスレンジ等)や湿気を発生させる物を置かないでください。

器具の変形・火災の原因となります。

この器具は屋内専用で5 ~ 35 °Cの範囲で使用するように設計されています。湿気の多い場所や水のかかる場所、温度の高い場所などには使用しないでください。感電・火災の原因となります。

ランプ交換やお手入れの際には必ず電源を切って、約20分間待ってから行ってください。

感電・やけどの原因となります。

器具の保守・お手入れ等で、無理に器具を回転させたり、引っ張ったりして振動や衝撃を加えないでください。  
落下によるけがの原因となります。

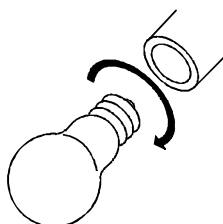
電源プラグを抜くときは、コードを引っ張らずに、必ず電源プラグを持って抜いてください。

感電・火災の原因となります。

3 ~ 5年に1回は、電気工事店等の専門家による点検を実施していただき、不具合がありましたら交換ください。  
(使用条件、使用環境で異なりますが、一般に照明器具の寿命の目安は10年です。)

## ランプの交換方法

**注意** 必ず電源を切って行ってください。感電・やけどの原因になります。



カタログ番号	定格・適合ランプ
618S7130B・S	E17ミニクリプトンランプホワイト
618S7131B・S	60W形(54W)×1

本体表示に従って、左記のランプを使用してください。指定以外のランプを使用しますと火災の原因になります。点灯中・消灯直後のランプは高温になっています。手をふれないでください。やけどの原因になります。ゆるみ・ガタ等がないように、ソケットの奥までねじ込んでください。不備がありますと火災・感電・不点灯の原因となります。

ランプ交換は必ず電源を切って約20分待ってから行ってください。

## 保守とお手入れ

**注意** 必ず電源を切って行ってください。感電・やけどの原因になります。




器具が汚れた場合は水でしめしたやわらかい布をよくしぼって拭いてください。器具に水をかけたり、水の中につけて洗わないでください。又、金属みがきサンドペーパー等は使用しないでください。感電・火災、器具の破損・錆の原因になります。

器具に殺虫剤をかけたり、シンナーやベンジンなどの揮発性のあるもので拭いたりしないでください。器具の変質・変色の原因になります。

器具のすきまに金属類(針金・ピン等)を差し込まないでください。感電の原因になります。

点灯および消灯直後のランプは高温になっています。手をふれないでください。やけどの原因になります。



ランプが点灯しない場合は次のことをご確認ください。

- ・スイッチが入っているか?
- ・ランプが切れていないか?
- ・ランプがソケットに確実にハマっているか?

ご使用中に異常が生じた時は、ご使用になるのをやめ、速やかに電源を切って、お買い上げいただきました販売店・工事店へご相談ください。



[ お読みにになりましたら、この取扱説明書は、いつでもご覧になれる所に、大切に保存してください。]

アフターサービスのお問い合わせ



商品に関するご相談およびお問い合わせは、器具本体の表示に書いてある型番をご確認のうえ、お買い上げいただきました販売所・工事店へお気軽にご連絡ください。部品についてのお問い合わせは、「部品名称」のイラストをご参照ください。

お問い合わせサイト

<http://www.yamagiwa.co.jp/contact>

お客様相談室

ナビダイヤル  **0570-550-575**  
(全国共通番号) 

受付時間: 10:00~17:00

土日祝・長期休暇・YAMAGIWA名古屋、YAMAGIWA大阪の定休日(一部地域のみ)を除きます。おかけ間違いのないようお願いいたします。

通話料はお客様のご負担となります  
PHSからは接続できません