


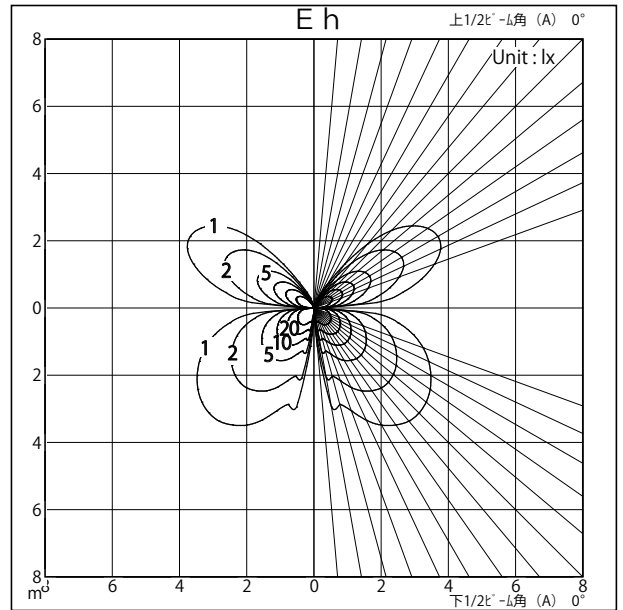
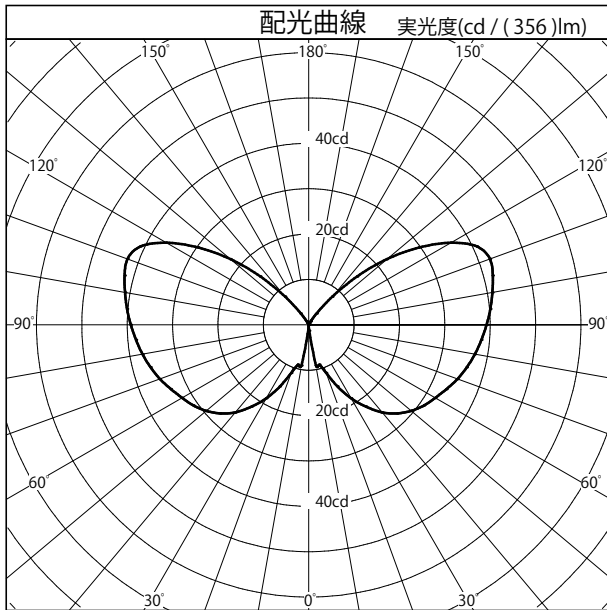
配光特性

図番 YL240045



カタログ番号	H8703G	
使用ランプ	LED 5W	
器具光束	356.0 lm _{1.000}	
下方効率	52.4 %	
上方効率	47.6 %	
最大取付間隔	下方向	上方向
A断面	0.00 H	0.00 H
C断面		
B断面		

	角度	光度
	0°	0
	10°	9
	20°	11
	30°	19
	40°	25
	50°	30
	60°	32
	70°	35
	80°	37
	90°	39
	100°	41
	110°	43
	120°	36
	130°	23
	140°	8
	150°	1
160°	0	
170°	0	
180°	0	



照明率表		平均照度=台数×照明率×保守率×356(光束)/(間口×奥行)													
床面反射率 (%)		20												0	
天井面反射率 (%)		80			60			40			20			0	
壁面反射率 (%)		50	30	10	50	30	10	50	30	10	50	30	10	0	
室	0.50	0.26	0.18	0.13	0.22	0.15	0.10	0.18	0.12	0.08	0.14	0.09	0.06	0.03	
	0.70	0.35	0.26	0.20	0.29	0.22	0.16	0.24	0.18	0.13	0.18	0.13	0.10	0.05	
	1.00	0.46	0.36	0.29	0.38	0.30	0.24	0.31	0.25	0.20	0.24	0.19	0.15	0.09	
	1.25	0.53	0.43	0.35	0.44	0.36	0.30	0.35	0.29	0.24	0.28	0.23	0.19	0.12	
	1.50	0.58	0.48	0.41	0.48	0.41	0.34	0.39	0.33	0.28	0.31	0.26	0.22	0.15	
	指	2.00	0.66	0.57	0.49	0.55	0.48	0.42	0.45	0.39	0.34	0.35	0.31	0.27	0.19
		2.50	0.72	0.63	0.56	0.60	0.53	0.47	0.49	0.44	0.39	0.39	0.35	0.31	0.23
		3.00	0.76	0.68	0.61	0.63	0.57	0.52	0.52	0.47	0.43	0.41	0.38	0.34	0.25
		4.00	0.82	0.75	0.69	0.68	0.63	0.58	0.56	0.52	0.48	0.45	0.42	0.39	0.29
		5.00	0.86	0.79	0.74	0.72	0.67	0.63	0.59	0.56	0.52	0.48	0.45	0.42	0.32
数	7.00	0.90	0.85	0.81	0.76	0.72	0.69	0.63	0.60	0.57	0.51	0.49	0.47	0.36	
	10.00	0.95	0.91	0.87	0.80	0.77	0.74	0.66	0.64	0.62	0.54	0.52	0.50	0.39	