

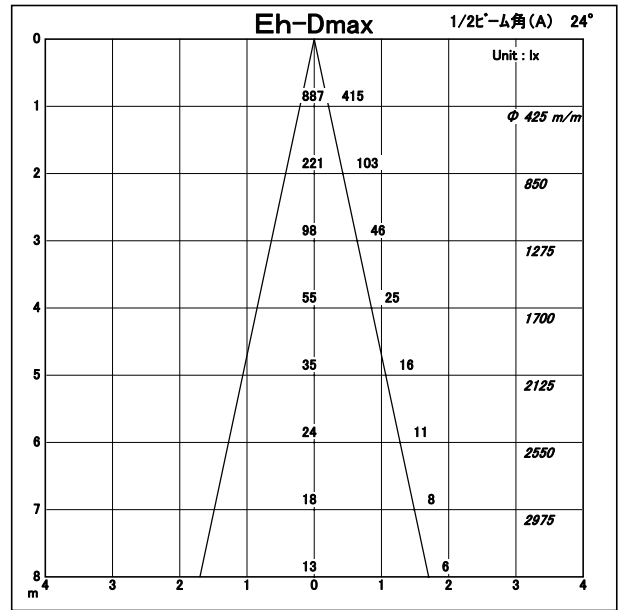
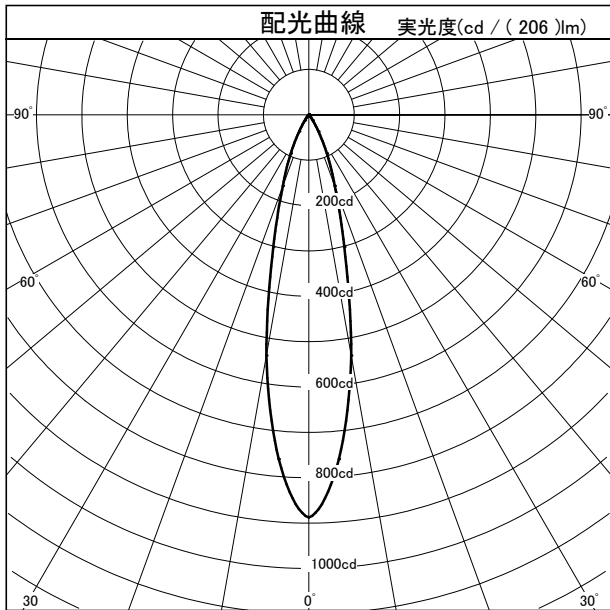
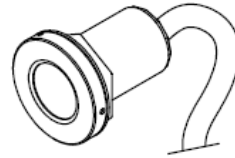
配光特性

図番 MR180265



カタログ番号	J-623		
オプション番号	3000K Ra95		
使用ランプ	LED7W		
器具光束	206.0	lm	1,000
最大光度	887.8	cd	
1/2ビーム角			
A断面	24.00°		
C断面			
B断面			

角度	光度
0°	888
10°	539
20°	167
30°	43
40°	5
50°	1
60°	0
70°	0
80°	0
90°	0
100°	0
110°	0
120°	0
130°	0
140°	0
150°	0
160°	0
170°	0
180°	0



照明率表		平均照度=台数*照明率*保守率*206(光束)/(間口*奥行)											
床面反射率(%)		20											
天井面反射率(%)		80			60			40			20		
壁面反射率(%)		50	30	10	50	30	10	50	30	10	50	30	10
室	0.50	0.84	0.81	0.78	0.84	0.80	0.78	0.83	0.80	0.78	0.82	0.80	0.78
	0.70	0.92	0.88	0.85	0.91	0.87	0.85	0.90	0.87	0.84	0.89	0.86	0.84
	1.00	0.98	0.95	0.92	0.97	0.94	0.91	0.95	0.92	0.90	0.94	0.91	0.90
	1.25	1.02	0.98	0.95	1.00	0.97	0.94	0.98	0.95	0.93	0.96	0.94	0.92
	1.50	1.04	1.01	0.98	1.02	0.99	0.97	1.00	0.97	0.95	0.98	0.96	0.94
指	2.00	1.08	1.04	1.02	1.05	1.02	1.00	1.02	1.00	0.98	1.00	0.98	0.97
	2.50	1.10	1.07	1.05	1.06	1.04	1.02	1.03	1.02	1.00	1.01	0.99	0.98
	3.00	1.11	1.09	1.07	1.08	1.06	1.04	1.04	1.03	1.01	1.01	1.00	0.99
	4.00	1.13	1.11	1.09	1.09	1.08	1.06	1.06	1.04	1.03	1.02	1.01	1.01
	5.00	1.15	1.13	1.11	1.10	1.09	1.08	1.07	1.05	1.04	1.03	1.02	1.01
数	7.00	1.16	1.15	1.13	1.12	1.10	1.09	1.07	1.07	1.06	1.04	1.03	1.02
	10.00	1.17	1.16	1.15	1.12	1.12	1.11	1.08	1.08	1.07	1.04	1.04	1.03